

УТВЕРЖДАЮ
Директор
МБОУ-Шатиловский лицей

« ____ » _____ 2012г.

ОБРАЗОВАТЕЛЬНАЯ ПРОГРАММА
Шатиловского детского сада при
муниципальном бюджетном образовательном
учреждении
«Шатиловский лицей»
п. Шатилово Новодеревеньковского района
Орловской области

Принято на заседании педагогического совета

От « ____ » _____ 20 ____ г.

Протокол № _____

п. Шатилово
2012 г.

Содержание образовательной программы.

Пояснительная записка

- Законодательная нормативно-правовая база
- Задачи, содержание и принципы
- Информационная справка
- Организация и обеспечение образовательного процесса

Раздел 1

- Цели и задачи образовательного процесса, основные характеристики
- Организации образовательного процесса
- Возрастные и индивидуальные особенности контингента детей, воспитывающихся в ОУ
- Организация режима пребывания детей в ДООУ.

Раздел 2

- Пояснительная записка к базисному учебному плану для ДООУ.
- Психолого-педагогическая работа по направлениям
- Программы, технологии и методики.

Раздел 3.

- Особенности организации воспитательно-образовательного процесса в ДООУ.
- Обеспечение равных стартовых возможностей для обучения детей в ОУ.
- Здоровьесбережение детей(обеспечение здоровья и здорового образа жизни, комплексная система физкультурно-оздоровительной работы МБОУ-Шатиловский детский сад режим дня.

Раздел 4.

- Учебный план МБОУ-Шатиловский детский сад, реализующего основную общеобразовательную программу дошкольного образования «От рождения до школы» под редакцией И.Е Вераксы .Т.С Комаровой ,М.А Васильевой 2012г.
- Организация образовательной деятельности
- Содержание психолого-педагогической работы по освоению образовательных областей:
- Здоровье
- Физическая культура
- Социализация
- Труд
- Безопасность
- Познание
- Коммуникация
- Чтение художественной литературы
- Музыка

Раздел 5.

- Перечень программ, технологий и пособий по общеобразовательным областям.

Раздел 6

Содержание психолого -педагогической работы:

- Первая младшая группа (от 2 до 3 лет)
- Вторая младшая группа (от 3 до 4 лет)
- Средняя группа (от 4 до 5 лет)
- Старшая группа(от 5 до 6 лет)
- Подготовительная группа (от 6 до 7 лет)

Раздел 7.

- Взаимодействие с родителями воспитанников.
- Формы работы с родителями.
- Работа с социально-неблагополучными семьями и семьями-опекунами.

Раздел 8.

- Преемственность в работе ДООУ и школы.

P.S.

Порядок внесения изменений и дополнений в образовательную программу.

Руководитель: заведующий МБОУ детский сад: _____

Рабочая группа по разработке программы:

Заместитель заведующего по воспитательно-методической работе: _____

музыкальный руководитель: _____

воспитатель: _____

Пояснительная записка

1. Образовательная программа МБОУ Шатиловский детский сад является обязательным нормативным документом. Программа разработана в соответствии с:

1. Федеральными законами:
 - 1.1. Конституцией РФ;
 - 1.2. Законом РФ «Об образовании»;
2. Постановлениями Правительства Российской Федерации:
 - 2.1. Типовое положение о дошкольном образовательном учреждении (от 12 сентября 2008 года N 666);
 - 2.2. «О концепции модернизации российского образования на период до 2010 года (распоряжение от 29.12.01г. №505);
3. Нормативно-правовыми документами Министерства образования РФ:
 - 3.1. «Временные (примерные) требования к содержанию методов воспитания и обучения, реализуемых в дошкольном образовательном учреждении»;
 - 3.2. «О гигиенических требованиях к максимальной нагрузке на детей дошкольного возраста в организованных формах обучения» (Письмо от 14.03.2000г. №65/23-16);
 - 3.3. Требованиями СанПиНа

с введением дополнений и изменений в соответствии с приказом Министерства образования и науки Российской Федерации от 23 ноября 2009 г № 655 «Об утверждении и введении в действие федеральных государственных требований к структуре основной общеобразовательной программы дошкольного образования».

Основными средствами реализации предназначения МБОУ детский сад являются:

- Устав детского сада №2115745020840 от 22.12.2004 _____
- лицензированная образовательная деятельность № _____

-свидетельство о государственной аккредитации _____

- «Образовательная программа МБОУ Шатиловский детский сад
- «Программа развития МБОУ Шатиловский детский сад на 2012-2017 годы;

Программа определяет содержание и организацию образовательного процесса для детей дошкольного возраста и направлена на формирование общей культуры, развитие физических, интеллектуальных и личностных качеств, формирование предпосылок учебной деятельности, обеспечивающих социальную успешность, сохранение и укрепление здоровья детей дошкольного возраста, коррекцию недостатков в физическом и (или) психическом развитии детей.

Содержание Программы включает совокупность образовательных областей, которые обеспечивает разностороннее развитие детей с учетом их возрастных и индивидуальных особенностей по основным направлениям: физическому, социально-личностному, познавательно-речевому и художественно-эстетическому.

Программа соответствует принципу развивающего образования, целью которого является развитие ребенка;

- сочетает принципы научной обоснованности и практической применимости (содержание программы соответствует основным положениям возрастной психологии и дошкольной педагогики);
- соответствует критериям полноты, необходимости и достаточности, что позволяет решать поставленные цели и задачи только на необходимом и достаточном

- материале, максимально приближаться к разумному "минимуму");
- обеспечивает единство воспитательных, развивающих и обучающих целей и задач процесса образования детей дошкольного возраста, в процессе реализации которых формируются такие знания, умения и навыки, которые имеют непосредственное отношение к развитию детей дошкольного возраста; строится с учетом принципа интеграции образовательных областей в соответствии с возрастными возможностями и особенностями воспитанников, спецификой и возможностями образовательных областей; основывается на комплексно-тематическом принципе построения образовательного процесса; предусматривает решение программных образовательных задач в совместной деятельности взрослого и детей и самостоятельной деятельности детей не только в рамках непосредственно образовательной деятельности, но и при проведении режимных моментов в соответствии со спецификой дошкольного образования; предполагает построение образовательного процесса на адекватных возрасту формах работы с детьми. Основной формой работы с детьми дошкольного возраста и ведущим видом деятельности для них является игра.

Образовательная программа определяет специфику организации учебно-воспитательного процесса (содержание, формы) с учетом государственных требований к дошкольному уровню образования, разработана индивидуально для МБОУ Шатиловский детский сад, учитывает потребности воспитанников, их родителей, общественности и социума.

Программа является внутренним стандартом для всех участников образовательного процесса:

- Определяет приоритеты в содержании образования и способствует интеграции и координации деятельности всех педагогов ДОУ.
- Способствует адекватности интегративного подхода в содержании образования, взаимному «пронизыванию» различных видов предметности в разных видах и формах детской деятельности.
- Способствует накоплению спонтанного опыта детей в организованной обобщенной предметной среде; в специально продуманной и мотивированной самостоятельной деятельности; в реальном и опосредованном обучении.
- Обеспечивает реализацию права родителей на информацию об образовательных услугах ДОУ, право на выбор образовательных услуг и право на гарантию качества получаемых услуг.

Срок реализации программы – 5 лет.

ДОУ создает условия для реализации гарантированного гражданам Российской Федерации права на получение общедоступного и бесплатного дошкольного образования (Типовое положение о дошкольном образовательном учреждении).

Программа **может корректироваться в связи** с изменениями:

- нормативно-правовой базы ДОУ
- образовательного запроса родителей
- видовой структуры групп.

Приоритетное направление деятельности ДОУ по реализации основной общеобразовательной программы дошкольного образования

МБОУ Шатиловский детский сад является дошкольным учреждением комбинированного вида, в котором функционируют группы общеразвивающей, оздоровительной и комбинированной направленности. Приоритетным направлением деятельности учреждения по реализации основной общеобразовательной программы является **обеспечение равных стартовых возможностей для обучения детей в образовательных учреждениях, реализующих основную образовательную программу**

начального общего образования.

Программа сформирована в соответствии с **принципами и подходами**, определёнными Федеральными государственными требованиями к структуре основной общеобразовательной программы дошкольного образования:

- содержание программы соответствует основным положениям возрастной психологии и дошкольной педагогики, при этом имеет возможность реализации в практике дошкольного образования;
- обеспечивает единство воспитательных, развивающих и обучающих целей и задач процесса образования детей дошкольного возраста;
- строится с учётом принципа интеграции образовательных областей в соответствии с возрастными возможностями и особенностями воспитанников, спецификой и возможностями образовательных областей;
- основывается на комплексно-тематическом принципе построения образовательного процесса;
- предусматривает решение программных образовательных задач в совместной деятельности взрослого и детей и самостоятельной деятельности детей не только в рамках непосредственно образовательной деятельности, но и при проведении режимных моментов в соответствии со спецификой дошкольного образования;
- предполагает построение образовательного процесса на адекватных возрасту формах работы с детьми. Основной формой работы с дошкольниками и ведущим видом их деятельности является игра.

Данная Программа разрабатывалась с учетом следующих принципов:

а) Личностно ориентированные принципы

Принцип адаптивности. Предполагает создание открытой адаптивной модели воспитания и развития детей дошкольного возраста, реализующей идеи приоритетности самоценного детства, обеспечивающей гуманный подход к развивающейся личности ребенка.

Принцип развития. Основная задача детского сада – это развитие ребёнка-дошкольника, и в первую очередь – целостное развитие его личности и обеспечение готовности личности к дальнейшему развитию.

Принцип психологической комфортности. Предполагает психологическую защищенность ребенка, обеспечение эмоционального комфорта, создание условий для самореализации.

б) Культурно ориентированные принципы

Принцип целостности содержания образования. Представление дошкольника о предметном и социальном мире должно быть единым и целостным.

Принцип смыслового отношения к миру. Ребёнок осознаёт, что окружающий его мир – это мир, частью которого он является и который так или иначе переживает и осмысливает для себя.

Принцип систематичности. Предполагает наличие единых линий развития и воспитания.

Принцип ориентировочной функции знаний. Знание в психологическом смысле не что иное, как ориентировочная основа деятельности, поэтому форма представления знаний должна быть понятной детям и принимаемой ими.

Принцип овладения культурой. Обеспечивает способность ребенка ориентироваться в мире и действовать (или вести себя) в соответствии с результатами такой ориентировки и с интересами и ожиданиями других людей.

в) Деятельностно-ориентированные принципы

Принцип обучения деятельности. Главное – не передача детям готовых знаний, а организация такой детской деятельности, в процессе которой они сами делают «открытия», узнают что-то новое путём решения доступных проблемных задач.

Принцип опоры на предшествующее (спонтанное) развитие. Предполагает

опору на предшествующее спонтанное (или не управляемое прямо), самостоятельное, «жизненное» развитие ребёнка.

Креативный принцип. В соответствии со сказанным ранее необходимо «выращивать» у дошкольников способность переносить ранее сформированные навыки в ситуации самостоятельной деятельности, инициировать и поощрять потребность детей самостоятельно находить решение нестандартных задач и проблемных ситуаций.

Программа

- направлена на охрану и укрепление здоровья воспитанников, их всестороннее (физическое, социально-личностное, познавательно-речевое, художественно-эстетическое) развитие;

- обеспечивает единство воспитательных, обучающих и развивающих целей и задач процесса образования детей дошкольного возраста;

- соответствует критериям полноты, необходимости и достаточности;

- предполагает построение образовательного процесса на адекватных возрасту формах работы с детьми, максимальное развитие всех специфических детских видов деятельности и, в первую очередь, игры как ведущего вида деятельности ребенка;

- строится на принципах развивающего обучения, целью которого является развитие ребенка;

- строится с учетом принципа интеграции образовательных областей в соответствии с возрастными возможностями и особенностями воспитанников;

- основывается на комплексно-тематическом принципе построения образовательного процесса.

- предусматривает решение программных образовательных задач в совместной деятельности взрослого и детей и самостоятельной деятельности не только в рамках непосредственно образовательной деятельности, но и при проведении режимных моментов;

- предусматривает внедрение адекватной возрастным возможностям учебной модели при осуществлении образовательного процесса с детьми от 6 до 7 лет в качестве средства подготовки воспитанников к обучению в начальной школе;

- учитывает гендерную специфику развития детей дошкольного возраста;

- обеспечивает преемственность с примерными основными общеобразовательными программами начального общего образования;

- основной формой работы с дошкольниками и ведущим видом их деятельности является игра;

- направлена на взаимодействие с семьей.

Информационная справка

Муниципальное бюджетное образовательное учреждение Шатиловский детский сад
Юридический адрес: Орловская область Новодеревеньковский район п. Шатилово д.85

Телефон: _____

Заведующий: _____

Муниципальное бюджетное образовательное учреждение Шатиловский детский сад
начало функционировать в _____ году (постановление № _____ году
введён в эксплуатацию _____

В МБОУ Шатиловский детский сад входят два филиала:

Косарёвский детский сад с Косарёво Телефон _____

Моховской детский сад с Моховое Телефон _____

Режим работы - 5 дней в неделю

8 часов ежедневно (с 8.00 до 16.00);

Учебный год в ДОУ начинается 1 сентября и заканчивается 31 мая.

Структура учебного года в МДОУ:

Диагностический период	01.09.2012- 12.09.2012	1,5-недели
Учебный период	13.09.2012-26.12.2012	15 недель
Каникулы	27.12.2012-12.01.2013	2,5 недели
Учебный период	13.01.2013-22.05.2013	21,5 недель
Диагностический период	23.05.2013-31.05.2013	1,5 недели

I. ОБЩИЕ СВЕДЕНИЯ

Сведения о контингенте детей

№ п/п	Наименование групп	Количество де тей в группах	Кол-во детей, проживающих на территории ДОУ	Кол-во детей, прожи- вающих на другой территории
1.	Разновозрастная	14	14	

кол-во групп	в них детей	1 младшая группа (2-3г.)	2 млад шая группа (3-4г)	средняя группа (4-5 лет)	старшая группа (5-6 лет)	группа по подготовке к школе	примечание
1	14	1	5	5	5		

Сумма родительской платы **370 рублей**

Сведения о семьях воспитанников:

Ч И С Л О С Е М Е Й			
Полные	Неполные	Многодетные	С опекаемыми детьми
13	1	1	2

Перечень и направленность программ:

Вид деятельности	Название образовательной программы	Направленность образовательной программы	Методическое обеспечение программы	Кем утверждена
Образовательный	Примерная основная общеобразовательная программа дошкольного образования «От рождения до школы» под ред. Н. Е. Вераксы, Т. С. Комаровой, М.А. Васильевой Москва, Мозаика Синтез 2012	Всестороннее развитие психических и физических качеств у детей от рождения до 7 лет в соответствии с их возрастными и индивидуальными особенностями.	М.А. Васильева Малокомплектный детский сад М., Просвещение, 1999г. Ф.А. Сохин, О.С. Ушаков, А.Г. Арушанова. Занятия по развитию речи в детском саду М., Просвещение, 1999г.	Допущена Министерством образования и науки РФ

II. СОДЕРЖАНИЕ ОБРАЗОВАТЕЛЬНОГО ПРОЦЕССА:

Реализация инновационных программ и технологий:

Комплексные программы (с какого времени внедряются)	Парциальные программы (с какого времени внедряются)	Региональные авторские программы (с какого времени внедряются)	Технологии (с какого времени внедряются)	Дополнительная информация (индивидуальные программы, кем, где утверждены)
-	-	-	-	-

Формы освоения образовательных программ:

Фронтальные занятия	Занятия по подгруппам	Индивидуальные занятия	Иная совместная деятельность
Да	Да	Да	-

III. ОРГАНИЗАЦИЯ И ОБЕСПЕЧЕНИЕ ОБРАЗОВАТЕЛЬНОГО ПРОЦЕССА.

Научно-методическое обеспечение.

Концепция (основная цель)	<ul style="list-style-type: none"> - Создание благоприятных условий для полноценного проживания ребенком дошкольного детства. - Формирование основ базовой культуры личности, всестороннее развитие психических и физических качеств в соответствии с возрастными и индивидуальными особенностями. - Подготовка ребенка к жизни в современном обществе.
План развития	<p>Физическое воспитание:</p> <ul style="list-style-type: none"> - охрана жизни и укрепление здоровья ребенка; - профилактика негативных эмоций и нервных срывов; - совершенствование всех функций организма; - полноценное физическое развитие ребенка. <p>Умственное развитие: -</p> <ul style="list-style-type: none"> - развитие у детей в процессе различных видов деятельности, внимания, восприятия, памяти, мышления, воображения, речи; <p>Нравственное воспитание:</p> <ul style="list-style-type: none"> - воспитание у ребенка гуманного отношения к окружающему миру, любви к родной земле, родному дому, краю, поселку, Родине, уважение к людям разных национальностей, государственной символике. <p>Трудовое воспитание.</p> <ul style="list-style-type: none"> - развитие у детей интереса к труду взрослых, желание трудиться, воспитание навыков элементарной трудовой деятельности, трудолюбия. <p>Художественно-эстетическое воспитание:</p> <ul style="list-style-type: none"> - воспитание у ребенка любви к прекрасному, обогащение его духовного мира, развитие воображения, эстетических чувств, эстетического отношения к окружающей действительности; - овладение детьми умениями и навыками работы с игровым строительным материалом, с бумагой, природными материалами и др. <p>Игровая деятельность:</p> <ul style="list-style-type: none"> - способствовать физическому и психическому развитию каждого ребенка, воспитанию у него нравственно-волевых качеств, творческих способностей.

Головой план (основные задачи)	<ul style="list-style-type: none"> - забота о здоровье, эмоциональном благополучии и своевременном всестороннем развитии каждого ребенка; - создание в группах атмосферы гуманного и доброжелательного отношения ко всем воспитанникам; - творческая организация процесса воспитания и обучения; - вариативность использования образовательного материала; - координация подходов к воспитанию детей в условиях ДОУ и семьи.
--------------------------------	---------------------------------------------------------------------------------------------------------------------------------------------------------------------------------------------------------------------------------------------------------------------------------------------------------------------------------------------------------------------------------------------------------------------------------------------------------------------------------

(Штатное расписание, кем и когда утверждено, наличие вакансий)

Воспитатель разновозрастной группы - **1,2 ставки** Помощник воспитателя – **0.75 ставки** Музыкальный руководитель - **0,25 ставки** Повар - **1 ставка** Прачка - **0, 5 ставки**

Утверждено 01.01.2012г. главой администрации Новодеревеньковского района Орловской области-

Сведения о педкадрах:

Количество педработников по штату 3, фактически: 3

Показатели	всего	% к общему числу педработников
Кол-во работников, имеющих образование:		
Высшее		
Незаконченное высшее		
Среднее специальное		
Среднее		
Имеют квалификационные категории:		
Высшую		
Первую		
Вторую		
Имеют почетные звания		
Имеют ученую степень		

По стажу работы: до 15 лет __, от 15 до 20 __, по полу: жен. __

Средний возраст педработников - __ лет

IV УСЛОВИЯ ОБЕСПЕЧЕНИЯ ОБРАЗОВАТЕЛЬНОГО ПРОЦЕССА.

Опытно-экспериментальная работа

Направление эксперимента	Цели и задачи эксперимента	Кем и когда утверждена программа эксперимента	Научный руководитель (Ф,И,О., должность, ученая степень)	Прогнозируемый положительный результат

Обеспеченность учебного процесса компьютерной техникой:

Тип компьютера	Количество	Где установлен	Кем используется (предметы)	Год установки

Технические средства обучения:

Наименование	Кол-во	состояние
телевизор		
магнитофон		

Материально-техническая база: **приспособленная.**

Технический паспорт : от _____. Мест _____

Право на здание свидетельство о государственной регистрации права серия _____ № _____ от _____ г. **на праве оперативного управления имуществом.**

Учебные помещения:

Назначение площади	Предельная наполняемость	загруженность человек в неделю	Примечание
Игровая			

Земельный участок: - _____ кв.м. Столовая: площадь _____ **кв.м**, посадочных мест _____

Актный зал: площадь _____ кв.м, посадочных мест _____.

Спортивный зал: _____ кв.м. Спортивная площадка _____ **кв.м**. Игровая: _____ **кв.м**.

Спальня: - _____ **кв.м**. Коридор - _____ **кв.м** Туалет _____ **кв.м** Столовая - _____ **кв.м**.

Медико-социальные условия пребывания воспитанников в ДООУ за 3 года:

Тип заболеваний	Кол-во заболевших	Из них число хронических заболеваний	Число имеющих инвалидность
ОРЗ, ОРВИ, ГРИПП			

Статистика по травматизму работников и воспитанников:

Дата	вид несчастного случая	причина
-	-	-

Дошкольное образование (разновозрастная группа)

Сведения о реализуемых образовательных программах

Основная программа:

Авторы	Полное наименование программы	Год издания
под ред. Н. Е. Вераксы, Т. С. Комаровой, М.А. Васильевой Москва, Мозаика Синтез	Примерная основная общеобразовательная программа дошкольного образования «От рождения до школы»	2012

Дополнительно используются:

№ п/п	Авторы	Полное наименование программы	Год издания
1.	Т.Ю. Сущенко Т.И. Радвил	Комплексная региональная программа творческого развития дошкольного возраста	1998
2.	Т.К. Дорохова В.В. Гербова Т.И. Гризик	Программа «Радуга»	1994

Показатель	Количество групп	Количество детей в них
1. Общеразвивающие		
2. Компенсирующие		
Из них по категориям детей		
2.1		
2.2.		
2.3.		
2.4.		
Всего		

Материально-техническое оснащение и медико-социальные условия пребывания детей в разновозрастной группе.

	Показатель	Оценка по формальным критериям		
		Кол-во критериев	Оценка «да»	Оценка «нет»
1	Условия для развития детей младенческого возраста (от 2 месяцев до 1 года)	14		нет
2	Условия для развития детей раннего возраста (от 1 года до 3 лет)	12	да	
Создание развивающей среды для детей от 3 до 7 лет				
3	Дидактические средства и оборудования	7	да	
4	Условия для охраны и укрепления здоровья детей	4	да	
5	Специальные помещения для коррекционной работы с детьми	4		нет
6	Условия для художественно-эстетического развития детей	3	да	

7	Условия для развития театрализованной деятельности детей	5	да	
8	Условия для развития детей в музыкальной деятельности	7	да	
9	Условия для развития конструктивной деятельности детей	4	да	
10	Условия для развития экологической культуры детей	8	да	
11	Условия для развития представления о человеке в истории и культуры	8	да	
12	Условия для физического развития детей	7	да	
13	Условия для формирования у детей элементарных математических представлений	5	да	
14	Условия для развития у детей элементарных естественно-научных представлений	2	да	
15	Условия для развития речи детей	5	да	
16	Условия для игровой деятельности детей	5	да	
	Всего	100%	82%	18%

№ п/п	Показатель	За три года, предшествующих аттестации			Среднее значение
1.	Всего выпускников (чел.)				
2.	Количество выпускников, освоивших программу дошкольного образования (чел./ %)				
3.	Результаты коррекционной работы (по протоколам ПМПК) -				
4.	Количество дней, пропущенных одним ребенком в год по болезни (ОРЗ, ОРВИ, ГРИПП)				

РАЗДЕЛ 1

Цели и задачи воспитательно-образовательного процесса

- создавать условия, максимально обеспечивающие развитие и саморазвитие детей, развитие творческого потенциала детей на основе формирования психоэмоционального благополучия;

- создавать условия для социально-ориентированных форм работы с детьми, основанных на современных программах и технологиях, способствующих реализации образовательных задач и социального заказа родителей.
- формировать свойства и качества личности, обеспечивающие ее целостность, разносторонность и гармоничность на всех возрастных этапах развития;
- апробация и внедрение новых образовательных методик и технологий.

Программа определяет содержание и организацию образовательного процесса для детей дошкольного возраста и направлена на формирование общей культуры, развитие физических, интеллектуальных и личностных качеств, формирование предпосылок учебной деятельности, обеспечивающих социальную успешность, сохранение и укрепление здоровья детей дошкольного возраста, коррекцию недостатков в физическом и психическом развитии детей.

Задачи программы:

- осуществлять личностно-дифференцированный подход к развитию и оздоровлению дошкольников;
- создать оптимальные условия для охраны и укрепления физического и психического здоровья детей;
- осуществлять интеллектуальное, социально-личностное, художественно-эстетическое, нравственное и физическое развитие ребенка в соответствии с реализуемой образовательной программой;
- взаимодействовать с семьей для обеспечения полноценного развития ребенка;
- оказывать консультативную и методическую помощь родителям в вопросах воспитания, образования и оздоровления детей;
- обеспечить равные стартовые возможности при поступлении детей в школу;
- внедрять новые формы организации физического и психического развития, охраны и укрепления здоровья детей.
- совершенствовать здоровьесберегающую среду дошкольного образовательного учреждения.
- обеспечить раннюю социализацию и адаптацию детей к условиям ДОУ.
- совершенствовать педагогическое мастерство, применяя передовые методики и технологии воспитания и обучения.

МБОУ Шатиловский детский сад является звеном муниципальной системы образования, обеспечивающее социально-личностное, познавательное-речевое, физическое и художественно-эстетическое развитие всех воспитанников на основе создания условий для полноценного развития воспитанников, формирования личности с разносторонними способностями, подготовки к усвоению образовательных программ начальной ступени образования.

Учреждение создано в помощь в воспитании и образовании детей дошкольного возраста:

- в соответствии с их индивидуальными способностями, талантами и возможностями;
- в осуществлении физического и психического развития ребёнка;
- в обеспечении становления базиса личностной культуры ребёнка и общечеловеческих ценностей;
- в проживании дошкольного детства как самоценного периода жизни;
- в подготовке к успешному обучению на следующей ступени образования;
- на основе усвоения детьми содержания реализуемых в учреждении программ и комплекса мер коррекционного и оздоровительного характера.

В соответствии с Законом « Об образовании», Типовым положением и Уставом ДОУ педагогический коллектив основной целью своей работы видит *создание единого*

педагогического пространства, обеспечивающего полноценные условия для саморазвития и самореализации личности всех участников воспитательно-образовательного процесса.

Осуществление воспитательных и образовательных задач, в соответствии с программой дошкольного образования детей протекает через:

1.Познавательное-речевое развитие, которое направлено на развитие познавательной активности, любознательности, стремление к самостоятельному познанию и размышлению, развитию умственных способностей и речи, посредством использования в совместной деятельности с педагогом развивающих программ, технологий и игр, осуществляемое не только через

инвариантную часть, но и коррекционный блок.

2.Художественно-эстетическое, направлено на духовно-нравственное развитие дошкольников, приобщение их к творчеству, воспитание чувства прекрасного, развития коммуникативных способностей, пробуждение творческой активности детей, стимулирования воображения, желания включаться в творческую деятельность.

Указанное направление осуществляется через специально организованную деятельность педагога с детьми (инвариантная часть), самостоятельную деятельность детей, кружковую деятельность (вариативная часть).

3.Физическое развитие, которое направлено на формирование физических качеств, закаливание детского организма, приобщение к физической культуре и ЗОЖ. Реализуется через занятия, совместную со взрослыми игровую и досуговую деятельность, спортивные секции.

4.Социально-личностное развитие, развитие у детей на основе разного образовательного содержания эмоциональной отзывчивости, способности к сопереживанию, готовности к проявлению гуманного отношения в детской деятельности, поведении, поступках.

Основные характеристики организации образовательного процесса.

- Прием детей в ДОУ осуществляется при наличии свободных мест в образовательном учреждении, на основании заявления родителей (законных представителей), медицинского заключения, документов, удостоверяющих личность одного из родителей.
- Отношения между дошкольным образовательным учреждением и родителями (законными представителями) регулируются договором между ними.
- Отчисление ребенка происходит на основании заявления родителей.
- Образовательное учреждение работает в режиме пятидневной рабочей недели с 7 до 16.00 часов.
- Воспитанники образовательного учреждения пользуются льготами согласно Законодательству РФ.
- Посещение детей образовательного учреждения происходит в соответствии с режимом работы учреждения.
- Обязанности участников образовательного процесса регламентируются Уставом детского учреждения и родительским договором.

Возрастные особенности детей

Первая младшая группа

(от 2 до 3 лет)

На третьем году жизни дети становятся самостоятельнее. Продолжает развиваться предметная деятельность, ситуативно-деловое общение ребенка и

взрослого; совершенствуются восприятие, речь, начальные формы произвольного поведения, игры, наглядно-действенное мышление.

Развитие предметной деятельности связано с усвоением культурных способов действия с различными предметами. Развиваются соотносящие и орудийные действия.

Умение выполнять орудийные действия развивает произвольность, преобразуя натуральные формы активности в культурные на основе предлагаемой взрослыми модели, которая выступает в качестве не только объекта для подражания, но и **образца, регулирующего собственную активность ребенка.**

В ходе совместной со взрослыми предметной деятельности **продолжает развиваться понимание речи.** Слово отделяется от ситуации и приобретает самостоятельное значение. Дети продолжают осваивать названия окружающих предметов, учатся выполнять простые словесные просьбы взрослых в пределах видимой наглядной ситуации.

Количество понимаемых слов значительно возрастает. Совершенствуется регуляция поведения в результате обращения взрослых к ребенку, который **начинает понимать не только инструкцию, но и рассказ взрослых.**

Интенсивно развивается активная речь детей. К трем годам они осваивают основные грамматические структуры, пытаются строить простые предложения, в разговоре со взрослым используют практически все части речи. Активный словарь достигает примерно 1000-1500 слов.

К концу третьего года жизни **речь становится средством общения ребенка со сверстниками.** В этом возрасте у детей формируются новые виды деятельности: игра, рисование, конструирование.

Игра носит процессуальный характер, главное в ней — действия, которые **совершаются** с игровыми предметами, приближенными к реальности.

В середине **третьего года жизни появляются действия с предметами заместителями.**

Появление собственно изобразительной деятельности обусловлено тем, что ребенок уже **способен сформулировать намерение изобразить какой либо предмет.** Типичным является изображение человека в виде «голова-нога» — окружности и отходящих от нее линий.

На третьем году жизни совершенствуются зрительные и слуховые ориентировки, что позволяет детям безошибочно выполнять ряд заданий: осуществлять выбор из 2-3 предметов по форме, величине и цвету; различать мелодии; петь.

Совершенствуется слуховое восприятие, прежде всего **фонематический слух.** К трем годам дети воспринимают все звуки родного языка, но произносят их с большими искажениями.

Основной формой мышления становится наглядно-действенная. Ее особенность заключается в том, что возникающие в жизни ребенка проблемные ситуации разрешаются путем реального действия с предметами.

Для детей этого возраста характерна неосознанность мотивов, импульсивность и зависимость чувств и желаний от ситуации. Дети легко заражаются эмоциональным состоянием сверстников. Однако в этот период **начинает складываться и произвольность поведения.** Она обусловлена развитием орудийных действий и речи. У детей появляются чувства гордости и стыда, начинают формироваться элементы самосознания, связанные с идентификацией с именем и полом. Ранний возраст завершается кризисом трех лет. Ребенок осознает себя как отдельного человека, отличного от взрослого. У него формируется образ Я. Кризис часто сопровождается рядом отрицательных

проявлений: негативизмом, упрямством, нарушением общения со взрослым и др. Кризис может продолжаться от нескольких месяцев до двух лет.

Вторая младшая группа

(от 3 до 4 лет)

В возрасте 3-4 лет ребенок постепенно выходит за пределы семейного круга, Его **общение становится внеситуативным**. Взрослый становится для ребенка не только членом семьи, но и носителем определенной общественной функции. Желание ребенка выполнять такую же функцию приводит к противоречию с его реальными возможностями. Это противоречие разрешается через развитие **игры, которая становится ведущим видом деятельности в дошкольном возрасте**.

Главной особенностью игры является ее условность: выполнение одних действий с одними предметами предполагает их отнесенность к другим действиям с другими предметами. Основным содержанием игры младших дошкольников являются действия с игрушками и предметами-заместителями. Продолжительность игры небольшая. Младшие дошкольники ограничиваются игрой с одной-двумя ролями и простыми, неразвернутыми сюжетами. Игры с правилами в этом возрасте только начинают формироваться.

Изобразительная деятельность ребенка зависит от его представлений о предмете. В этом возрасте они только начинают формироваться. Графические образы бедны. У одних детей в изображениях отсутствуют детали, у других рисунки могут быть более детализированы. Дети уже могут использовать цвет.

Большое значение для развития мелкой моторики имеет лепка. Младшие дошкольники способны под руководством взрослого вылепить простые предметы.

Известно, что аппликация оказывает положительное влияние на развитие восприятия. В этом возрасте детям доступны простейшие виды аппликации.

Конструктивная деятельность в младшем дошкольном возрасте ограничена возведением несложных построек по образцу и по замыслу. - В младшем дошкольном возрасте развивается перцептивная деятельность. Дети от использования предэталонов — индивидуальных единиц восприятия — переходят к сенсорным эталонам — культурно-выработанным средствам восприятия. К концу младшего дошкольного возраста дети могут воспринимать до 5 и более форм предметов и до 7 и более цветов, способны дифференцировать предметы по величине, ориентироваться в пространстве группы детского сада, а при определенной организации образовательного процесса — и в помещении всего дошкольного учреждения.

Развиваются память и внимание. По просьбе взрослого дети могут запомнить 3-4 слова и 5-6 названий предметов. К концу младшего дошкольного возраста они способны запомнить значительные отрывки из любимых произведений.

Продолжает развиваться наглядно-действенное мышление. При этом преобразования ситуаций в ряде случаев осуществляются на основе целенаправленных проб с учетом желаемого результата. **Дошкольники способны установить некоторые скрытые связи и отношения между предметами**.

В младшем дошкольном возрасте начинает развиваться воображение, которое особенно наглядно проявляется в игре, когда одни объекты выступают в качестве заместителей других.

Взаимоотношения детей обусловлены нормами и правилами. В результате целенаправленного воздействия они могут усвоить относительно большое количество норм, которые выступают основанием для оценки собственных действий и действий других детей.

Взаимоотношения детей ярко проявляются в игровой деятельности. Они скорее **играют рядом, чем активно вступают во взаимодействие**. Однако уже в этом возрасте могут наблюдаться устойчивые избирательные взаимоотношения. Конфликты между

детьми возникают преимущественно по поводу игрушек. **Положение ребенка в группе сверстников во многом определяется мнением воспитателя.**

В младшем дошкольном возрасте можно наблюдать соподчинение мотивов поведения в относительно простых ситуациях. Сознательное управление поведением только начинает складываться; во многом **поведение ребенка еще ситуативно**. Вместе с тем можно наблюдать и случаи ограничения собственных побуждений самим ребенком, сопровождаемые словесными указаниями. Начинает развиваться самооценка, при этом дети в значительной мере ориентируются на оценку воспитателя. Продолжает развиваться также их половая идентификация, что проявляется в характере выбираемых игрушек и сюжетов.

Средняя группа

(от 4 до 5 лет)

В игровой деятельности детей среднего дошкольного возраста **появляются ролевые взаимодействия**. Они указывают на то, что дошкольники начинают отделять себя от принятой роли. В процессе игры роли могут меняться. Игровые действия начинают выполняться не ради них самих, ради смысла игры. **Происходит разделение игровых и реальных взаимодействий детей**.

Значительное развитие получает изобразительная деятельность. Рисунок становится предметным и детализированным. Графическое изображение человека характеризуется наличием туловища, глаз, рта, носа, волос, иногда одежды и ее деталей. **Совершенствуется техническая сторона изобразительной деятельности**. Дети могут рисовать основные геометрические фигуры, вырезать ножницами, наклеивать изображения на бумагу и т.д.

Усложняется конструирование. Постройки могут включать 5-6 деталей. Формируются навыки конструирования по собственному замыслу, а также планирование последовательности действий.

Двигательная сфера ребенка характеризуется позитивными изменениями мелкой и крупной моторики. Развиваются **ловкость**, координация движений. Дети в этом возрасте лучше, чем младшие дошкольники, удерживают равновесие, перешагивают через небольшие преграды. Усложняются игры с мячом.

К концу среднего дошкольного возраста восприятие детей становится более развитым. Они оказываются способными назвать форму, на которую похож тот или иной предмет. Могут вычленять в сложных объектах простые формы и из простых форм воссоздавать сложные объекты. Дети способны упорядочить группы предметов по сенсорному признаку — величине, цвету; выделить такие параметры, как высота, длина и ширина. Совершенствуется ориентация в пространстве.

Возрастает объем памяти. Дети запоминают до 7-8 названий предметов. **Начинает складываться произвольное запоминание**: дети способны принять задачу на запоминание, помнят поручения взрослых, могут выучить небольшое стихотворение и т.д.

Начинает **развиваться образное мышление**. Дети оказываются способными использовать простые схематизированные изображения для решения несложных задач. Дошкольники могут строить по схеме, решать лабиринтные задачи. Развивается предвосхищение. На основе пространственного расположения объектов дети могут сказать, что произойдет в результате их взаимодействия. Однако при этом им трудно встать на позицию другого наблюдателя и во внутреннем плане совершить мысленное преобразование образа.

Для детей этого возраста особенно характерны известные феномены Ж. Пиаже: сохранение количества, объема и величины. Например, если им предъявить три черных кружка из бумаги и семь белых кружков из бумаги и спросить: «Каких кружков больше — черных или белых?», большинство ответят, что белых больше. Но если спросить: «Каких больше — белых или бумажных?», ответ будет таким же — больше белых.

Продолжает развиваться воображение. Формируются такие его особенности, как оригинальность и произвольность. Дети могут самостоятельно придумать небольшую сказку на заданную тему.

Увеличивается устойчивость внимания. Ребенку оказывается доступной сосредоточенная деятельность в течение 15-20 минут. Он способен удерживать в памяти при выполнении каких-либо действий несложное условие,

В среднем дошкольном возрасте улучшается произношение звуков и дикция. **Речь становится предметом активности детей**. Они удачно имитируют голоса животных, интонационно выделяют речь тех или иных персонажей. Интерес вызывают ритмическая структура речи, рифмы.

Развивается грамматическая сторона речи. Дошкольники занимаются словотворчеством на основе грамматических правил. Речь детей при взаимодействии друг с другом носит ситуативный характер, а при общении со взрослым становится внеситуативной.

Изменяется содержание общения ребенка и взрослого. Оно выходит за пределы конкретной ситуации, в которой оказывается ребенок. **Ведущим становится познавательный мотив.** Информация, которую ребенок получает в процессе общения, может быть сложной и трудной для понимания, но она вызывает у него интерес.

У детей формируется потребность в уважении со стороны взрослого, для них оказывается чрезвычайно важной его похвала. Это приводит к их повышенной обидчивости на замечания. **Повышенная обидчивость представляет собой возрастной феномен.**

Взаимоотношения со сверстниками характеризуются избирательностью, которая выражается в предпочтении одних детей другим. Появляются постоянные партнеры по играм. **В группах начинают выделяться лидеры. Появляются конкурентность, соревновательность.** Последняя важна для сравнения себя с другим, что ведет к развитию образа Я ребенка, его детализации.

Основные достижения возраста связаны с развитием игровой деятельности; появлением ролевых и реальных взаимодействий; с развитием изобразительной деятельности; конструированием по замыслу, планированием; совершенствованием восприятия, развитием образного мышления и воображения, эгоцентричностью познавательной позиции; развитием памяти, внимания, речи, познавательной мотивации, совершенствованием восприятия; формированием потребности в уважении со стороны взрослого, появлением обидчивости, конкурентности, соревновательности со сверстниками, дальнейшим развитием образа «Я» ребенка, его детализацией.

Старшая группа

(от 5 до 6 лет)

Дети шестого года жизни уже **могут распределять роли до начала игры и строить свое поведение, придерживаясь** роли. Игровое взаимодействие сопровождается речью, соответствующей и по содержанию, и интонационно взятой роли. Речь, сопровождающая реальные отношения детей, отличается от ролевой речи. Дети начинают осваивать социальные отношения и понимать подчиненность позиций в различных видах деятельности взрослых, одни роли становятся для них более привлекательными, чем другие. При распределении ролей могут возникать конфликты, связанные субординацией ролевого поведения. Наблюдается организация игрового пространства, в котором выделяются смысловой «центр» и «периферия». В игре «Больница» таким центром оказывается кабинет врача, в игре Парикмахерская — зал стрижки, а зал ожидания выступает в качестве периферии игрового пространства.) Действия детей в играх становятся разнообразными.

Развивается изобразительная деятельность детей. Это **возраст наиболее активного рисования.** В течение года дети способны создать до двух тысяч рисунков. Рисунки могут быть самыми разными по содержанию: это и жизненные впечатления детей, и воображаемые ситуации, и иллюстрации к фильмам и книгам. Обычно рисунки представляют собой схематические изображения различных объектов, но могут отличаться оригинальностью композиционного решения, передавать статичные и динамичные отношения. Рисунки приобретают сюжетный характер; достаточно часто встречаются многократно повторяющиеся сюжеты с небольшими или, напротив, существенными изменениями. Изображение человека становится более

детализированным и пропорциональным. По рисунку можно судить о половой принадлежности и эмоциональном состоянии изображенного человека.

Конструирование характеризуется умением анализировать условия, в которых протекает эта деятельность. Дети используют и называют разные детали деревянного конструктора. Могут заменить детали постройки в зависимости от имеющегося материала. **Овладевают обобщенным способом обследования образца.** Дети способны выделять основные части предполагаемой постройки. **Конструктивная деятельность может осуществляться на основе схемы, по замыслу и по условиям.** Появляется конструирование в ходе совместной деятельности.

Дети могут конструировать из бумаги, складывая ее в несколько раз (два, четыре, шесть сгибаний); из природного материала. Они осваивают два способа конструирования: 1) от природного материала к художественному образу (в этом случае ребенок «достраивает» природный материал до целостного образа, дополняя его различными деталями); 2) от художественного образа к природному материалу (в этом случае ребенок подбирает необходимый материал, для того чтобы воплотить образ).

Продолжает совершенствоваться восприятие цвета, формы и величины, строения предметов; систематизируются представления детей. Они называют не только основные цвета и их оттенки, но и промежуточные цветовые оттенки; форму прямоугольников, овалов, треугольников. Воспринимают величину объектов, легко выстраивают в ряд — по возрастанию или убыванию — до 10 различных предметов.

Однако дети могут испытывать трудности при анализе пространственного положения объектов, если сталкиваются с несоответствием формы и их пространственного расположения. Это свидетельствует о том, что в различных ситуациях восприятие представляет для дошкольников известные сложности, особенно если они должны одновременно учитывать несколько различных и при этом противоположных признаков.

В старшем дошкольном возрасте продолжает развиваться образное мышление. Дети способны не только решить задачу в наглядном плане, но и совершить преобразования объекта, указать, в какой последовательности объекты вступят во взаимодействие, и т.д. Однако подобные решения окажутся правильными только в том случае, если дети будут применять адекватные мыслительные средства. Среди них можно выделить схематизированные представления, которые возникают в процессе наглядного моделирования; комплексные представления, отражающие представления детей о системе признаков, которыми могут обладать объекты, а также представления, отражающие стадии преобразования различных объектов и явлений (представления о цикличности изменений): представления о смене времен года, дня и ночи, об увеличении и уменьшении объектов результате различных воздействий, представления о развитии. Кроме того, **продолжают совершенствоваться обобщения, что является основой словесно-логического мышления.** В дошкольном возрасте у детей еще отсутствуют представления о классах объектов. Дети группируют объекты по признакам, которые могут изменяться, однако начинают формироваться операции логического сложения и умножения классов. Так, например, старшие дошкольники при группировке объектов могут учитывать два признака: цвет и форму (материал) и т.д.

Как показали исследования отечественных психологов, дети старшего дошкольного возраста способны рассуждать и давать адекватные причинные объяснения, если анализируемые отношения не выходят за пределы их наглядного опыта.

Развитие воображения в этом возрасте позволяет детям сочинять достаточно оригинальные и последовательно разворачивающиеся истории. Воображение будет **активно развиваться лишь при условии проведения специальной работы по его активизации.**

Продолжают развиваться устойчивость, распределение, переключаемость внимания. Наблюдается переход от непроизвольного к произвольному вниманию.

Продолжает совершенствоваться речь, в том числе ее звуковая сторона. Дети могут правильно воспроизводить шипящие, свистящие и сонорные звуки. Развиваются фонематический слух, интонационная выразительность речи при чтении стихов в сюжетно-ролевой игре и в повседневной жизни.

Совершенствуется грамматический строй речи. Дети используют практически все части речи, активно занимаются словотворчеством. Богаче становится лексика: активно используются синонимы и антонимы.

Развивается связная речь. Дети могут пересказывать, рассказывать по картинке, передавая не только главное, но и детали.

Достижения этого возраста характеризуются распределением ролей игровой деятельности; структурированием игрового пространства; дальнейшим развитием изобразительной деятельности, отличающейся высокой продуктивностью; применением в конструировании обобщенного способа обследования образца; усвоением обобщенных способов изображения предметов одинаковой формы.

Восприятие в этом возрасте характеризуется анализом сложных форм объектов; развитие мышления сопровождается освоением мыслительных средств (схематизированные представления, комплексные представления, представления о цикличности изменений); развиваются умение обобщать, причинное мышление, воображение, произвольное внимание, речь, образ «Я».

Подготовительная :

К ШКОЛЕ группа (от 6 до 7 лет)

В сюжетно-ролевых играх дети подготовительной к школе группы **начинают осваивать сложные взаимодействия людей**, отражающие характерные значимые жизненные ситуации, например, свадьбу, рождение ребенка, болезнь, трудоустройство и т. д.

Игровые действия детей становятся более сложными, обретают особый смысл, который не всегда открывается взрослому. Игровое пространство усложняется. В нем может быть несколько центров, каждый из которых поддерживает свою сюжетную линию. При этом дети способны отслеживать поведение партнеров по всему игровому пространству и менять свое поведение в зависимости от места в нем. Так, ребенок уже обращается к продавцу не просто как покупатель, а как покупатель-мама или покупатель-шофер и т. п. Исполнение роли акцентируется не только самой ролью, но и тем, в какой части игрового пространства эта роль воспроизводится. Например, исполняя роль водителя автобуса, ребенок командует пассажирами и подчиняется инспектору ГИБДД. Если логика игры требует появления новой роли, то ребенок может по ходу игры взять на себя новую роль, сохранив при этом роль, взятую ранее. Дети могут комментировать исполнение роли тем или иным участником игры.

Образы из окружающей жизни и литературных произведений, передаваемые детьми в изобразительной деятельности, становятся сложнее. **Рисунки приобретают более детализированный характер, обогащается их цветовая гамма.** Более явными становятся различия между рисунками мальчиков и девочек. Мальчики охотно изображают технику, космос, военные действия и т.п. Девочки обычно рисуют женские образы: принцесс, балерин, моделей и т.д. Часто встречаются и бытовые сюжеты: мама и дочка, комната и т. д.

Изображение человека становится еще более детализированным и пропорциональным. Появляются пальцы на руках, глаза, рот, нос, брови, подбородок. Одежда может быть украшена различными деталями.

При правильном педагогическом подходе у детей формируются художественно-творческие способности в изобразительной деятельности.

Дети подготовительной к школе группы в значительной степени освоили конструирование из строительного материала. Они свободно владеют обобщенными способами анализа как изображений, так и построек; не только анализируют основные конструктивные особенности различных деталей, но и определяют их форму на основе сходства со знакомыми им объемными предметами. Свободные постройки становятся симметричными и пропорциональными, их строительство осуществляется на основе зрительной ориентировки.

Дети быстро и правильно подбирают необходимый материал. Они достаточно точно представляют себе последовательность, в которой будет осуществляться постройка, и материал, который понадобится для ее выполнения; **способны выполнять различные по степени сложности постройки как по собственному замыслу, так и по условиям.**

В этом возрасте дети уже **могут освоить сложные формы сложения** из листа бумаги и придумывать собственные, но этому их нужно специально обучать. **Данный вид деятельности не просто доступен детям — он важен для углубления их пространственных представлений.**

Усложняется конструирование из природного материала. Дошкольникам уже доступны целостные композиции по предварительному замыслу, которые могут передавать сложные отношения, включать фигуры людей и животных.

У детей продолжает развиваться восприятие, однако они не всегда могут одновременно учитывать несколько различных признаков.

Развивается образное мышление, однако воспроизведение метрических отношений затруднено. Это легко проверить, предложив детям воспроизвести на листе бумаги образец, на котором нарисованы девять точек, расположенных не на одной прямой. Как правило, дети не воспроизводят метрические отношения между точками: при наложении рисунков друг на друга точки детского рисунка не совпадают с точками образца.

Продолжают развиваться навыки обобщения и рассуждения, но они в значительной степени еще ограничиваются наглядными признаками ситуации.

Продолжает развиваться воображение, однако часто приходится констатировать снижение развития воображения в этом возрасте в сравнении со старшей группой. Это можно объяснить различными влияниями, в том числе и средств массовой информации, приводящими к стереотипности детских образов.

Продолжает развиваться внимание дошкольников, оно становится произвольным. В некоторых видах деятельности время произвольного сосредоточения достигает 30 минут.

У дошкольников **продолжает развиваться речь:** ее звуковая сторона, грамматический строй, лексика. Развивается связная речь. В высказываниях детей отражаются как расширяющийся словарь, так и характер ощущений, формирующихся в этом возрасте. Дети начинают активно употреблять обобщающие существительные, синонимы, антонимы, прилагательные и т.д.

В результате правильно организованной образовательной работы дошкольников развиваются диалогическая и некоторые виды монологической речи.

В подготовительной к школе группе завершается дошкольный возраст. Его основные достижения связаны с освоением мира вещей как предметов человеческой культуры; освоением форм позитивного общения с людьми; развитием половой идентификации, формированием позиции школьника.

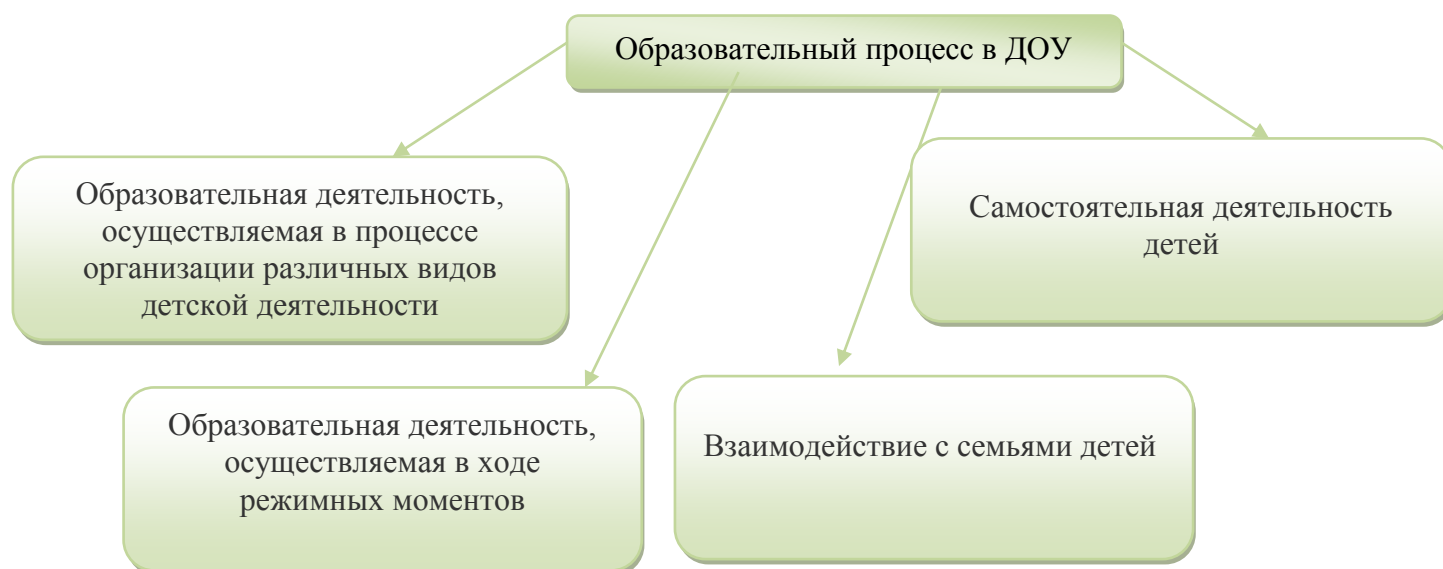
К концу дошкольного возраста ребенок обладает высоким уровнем познавательного и личностного развития, что позволяет ему в дальнейшем успешно учиться в школе.

ОРГАНИЗАЦИЯ РЕЖИМА ПРЕБЫВАНИЯ ДЕТЕЙ В ДОО

Модель построения образовательного процесса в ДОО

Образовательный процесс может быть условно подразделен на:

- образовательную деятельность, осуществляемую в процессе организации различных видов детской деятельности: игровой, коммуникативной, трудовой, познавательно-исследовательской, продуктивной, музыкально-художественной, чтения (далее по тексту «непосредственно образовательная деятельность»).
- образовательную деятельность, осуществляемую в ходе режимных моментов.
- самостоятельную деятельность детей.
- взаимодействие с семьями детей по реализации основной общеобразовательной программы дошкольного образования.



Содержание образовательной программы включает совокупность образовательных областей, которые обеспечивают разностороннее развитие детей с учетом их возрастных и индивидуальных особенностей по основным направлениям: физическому, социально-личностному, познавательно-речевому и художественно-эстетическому, и обеспечивает достижение воспитанниками готовности к школе.

Содержание психолого-педагогической работы по освоению детьми образовательных областей: «Физическая культура», «Здоровье», «Безопасность», «Социализация», «Труд», «Познание», «Коммуникация», «Чтение художественной литературы», «Художественное творчество», «Музыка» ориентировано на развитие физических, интеллектуальных и личностных качеств детей.

Задачи психолого-педагогической работы по формированию физических, интеллектуальных и личностных качеств детей решаются интегрированно в ходе освоения всех образовательных областей наряду с задачами, отражающими специфику каждой образовательной области. Решение программных образовательных задач предусматривается в самостоятельной деятельности детей и совместной деятельности взрослого и детей не только в рамках непосредственно образовательной деятельности, но и при проведении режимных моментов.

Модель образовательного процесса на день младший дошкольный возраст

Направления деятельности	1-ая половина дня	2-ая половина дня
Художественно-эстетическое развитие	НОД художественно-эстетического цикла. оздоровительные мероприятия наблюдения и экскурсии на участке детского сада целевые прогулки работа в изо уголке эстетика быта детские спектакли, драматизация чтение художественной литературы	НОД художественно-эстетического цикла индивидуальная работа по разучиванию малых форм фольклора музыкальные досуги элементы театрализованной деятельности коллективная творческая деятельность детей (игры, праздники) работа в книжном уголке чтение художественной литературы
Физическое развитие	приём детей на улице в тёплое и сухое время года утренняя гимнастика гигиенические процедуры, КГН НОД по физической культуре физкультминутки на занятиях познавательного и художественно-эстетического циклов оздоровительные мероприятия прогулка (подвижные игры, самостоятельная двигательная активность)	сон, гимнастика «пробуждения» закаливающие процедуры оздоровительные мероприятия физкультурные досуги и развлечения прогулка подвижные игры самостоятельная двигательная активность
Социально-личностное развитие	утренний приём детей с оценкой эмоционального настроения и последующей коррекцией работы формирование навыков культуры еды формирование навыков самообслуживания и предпосылок трудовой деятельности формирование навыков	формирование навыков культуры еды формирование навыков самообслуживания трудолюбия формирование навыков культуры общения и поведения сюжетно-ролевые игры работа в книжном уголке общение и коллективная

	культуры общения и поведения эстетика быта	деятельность
Познавательное-речевое развитие	НОД познавательного-речевого цикла оздоровительные мероприятия дидактические игры природоведческого характера наблюдения в природе организация опытно-экспериментальной деятельности целевые прогулки и экскурсии на территории детского сада	досуги познавательного цикла индивидуальная работа со специалистами обучение детей уходу за растениями игры познавательного характера прогулка дидактические игры на развитие коммуникативных навыков

Модель образовательного процесса на день

старший дошкольный возраст

Направления деятельности	1-ая половина дня	2-ая половина дня
Художественно-эстетическое развитие	НОД художественно-эстетического цикла оздоровительные мероприятия экскурсии и целевые прогулки на территории д/с праздники с элементами творческой деятельности работа в уголке эстетика быта детские спектакли художественный труд	самостоятельная творческая деятельность (художественная, театрализованная, творческие игры) музыкальные и театральные досуги игры на музыкальных инструментах творческие мастерские коллективная творческая (игры, праздники) работа в книжном уголке чтение художественной литературы, конструирование по замыслу
Физическое развитие	приём детей на улице в тёплое и сухое время года утренняя гимнастика гигиенические процедуры, КГН НОД по физической культуре закаливающие процедуры физкультминутки на НОД познавательного и художественно-эстетического циклов. оздоровительные мероприятия	сон, гимнастика «пробуждения» закаливающие процедуры оздоровительные мероприятия физкультурные досуги, спортивные игры, игры-забавы прогулка подвижные игры, самостоятельная двигательная активность

	прогулка (подвижные игры, самостоятельная двигательная активность) спортивные игры-эстафеты детей на прогулке	
Социально-личностное развитие	утренний приём детей с оценкой эмоционального настроения и последующей коррекцией работы формирование навыков культуры еды формирование навыков трудовой деятельности формирование навыков культуры общения и поведения эстетика быта беседы социально-нравственного цикла решение проблемных ситуаций	воспитание трудолюбия и нравственных качеств личности в процессе хозяйственно-бытового труда и труда в природе тематические досуги работа в книжном уголке беседы и игровые ситуации общение и коллективная деятельность
Познавательное речевое развитие	НОД познавательно-речевого цикла дидактические игры природоведческого характера наблюдения, целевые прогулки и экскурсии на территории д/с, опыты, эксперименты, поисковая деятельность	интеллектуальные досуги познавательного цикла индивидуальная работа со специалистами развивающие игры, занятия по интересам

РАЗДЕЛ 2

ПОЯСНИТЕЛЬНАЯ ЗАПИСКА

к базисному учебному плану для ДОУ

Выбор программ и технологий, выстраивание целостного педагогического процесса

Учебный план составлен на основе **Примерной основной общеобразовательной программы дошкольного образования «От рождения до школы» под ред. Н. Е. Вераксы, Т. С. Комаровой, М.А. Васильевой Москва, Мозаика Синтез 2012**

- Законом Российской Федерации «Об образовании»;
- Типовым положением о дошкольном образовательном учреждении, утвержденным постановлением Правительства Российской Федерации от 12.09.2009 № 666;
- Санитарно-эпидемиологическими правилами и нормативами СанПин 2.4.1.1249-03 «Санитарно-эпидемиологические требования к устройству, содержанию и организации режима работы в дошкольных организациях», утверждёнными постановлением Главного государственного санитарного врача Российской Федерации от 22.07. 2010 № 91;

- Письмом Министерства образования Российской Федерации от 14.03.2000 № 65/23-16 «О гигиенических требованиях к максимальной нагрузке на детей дошкольного возраста в организованных формах обучения»;
- Письмом Министерства образования и науки Российской Федерации от 31.05.2007 № 03-1213 «О методических рекомендациях по отнесению дошкольных образовательных учреждений к определенному виду»;
- Положением о лицензировании образовательной деятельности, утвержденным постановлением Правительства Российской Федерации от 31.03.2009 № 277;
- Приказом Министерства образования и науки Российской Федерации от 23.11.2009 № 655 «Об утверждении и введении в действие федеральных государственных требований к структуре основной общеобразовательной программы дошкольного образования».
 - В плане выделены следующие части: инвариантная и вариативная с соблюдением принципов дифференциации и вариативности. Инвариантная часть обеспечивает выполнение обязательной части общеобразовательной программы дошкольного образования и реализуется через обязательные занятия. Вариативная часть направлена на проведение кружковых занятий.

Установлено соотношение между инвариантной и вариативной частью:

инвариантная часть – не менее 80% от общего нормативного времени, отводимого на освоение основных образовательных программ дошкольного образования. В соответствии с требованиями комплексных программ дошкольного образования, рекомендованных Министерством образования и науки Российской Федерации, в инвариантной части плана определено минимальное количество занятий, отведённое на образовательные области, определённые в приказе Министерства образования и науки Российской Федерации от 23.11.2009 № 655 «Об утверждении и введении в действие федеральных государственных требований к структуре основной общеобразовательной программы дошкольного образования». Инвариантная часть обеспечивает результаты освоения детьми основной образовательной программы дошкольного образования, обозначенные в пункте 3.5 приказа Министерства образования и науки Российской Федерации от 23.11.2009 № 655.

вариативная часть – не более 20% от общего нормативного времени, отводимого на освоение основных образовательных программ дошкольного образования. Эта часть плана обеспечивает вариативность образования; позволяет более полно реализовать социальный заказ на общеобразовательные услуги, учитывает специфику национально-культурных, демографических, климатических условий, в которых осуществляется образовательный процесс.

объём учебной нагрузки в течение недели определён в соответствии с санитарно-эпидемиологическими требованиями к устройству, содержанию и организации режима работы ДОУ (СанПин 2.4.1.1249-03), а также инструктивно-методическим письмом Министерства образования и науки Российской Федерации от 14.03.2000 г. № 65/23-16.

В учебный план включены четыре направления, обеспечивающие познавательно-речевое, социально-личностное, художественно-эстетическое и физическое развитие детей. Каждому направлению соответствуют определённые образовательные области:

- познавательно-речевое направление – «Познание», «Коммуникация», «Чтение художественной литературы»;
- социально-личностное направление – «Социализация», «Труд», «Безопасность»;
- художественно-эстетическое направление – «Художественное творчество», «Музыка»;
- физическое направление - «Физическая культура», «Здоровье».

Реализация учебного плана предполагает обязательный учёт принципа интеграции

образовательных областей в соответствии с возрастными возможностями и особенностями воспитанников, спецификой и возможностями образовательных областей.

Реализация физического и художественно-эстетического направлений занимают не менее 50% общего времени занятий.

В середине учебного года (январь-февраль) для воспитанников организуются недельные каникулы, во время которых проводятся занятия только физического и художественно-эстетического направлений.

В целях полной реализации воспитательно-образовательного процесса включены парциальные программы с осуществлением следующих направлений:

- Физическое развитие и Здоровье;
- Социально-личностное развитие;
- Познавательное-речевое развитие;
- Художественно-эстетическое развитие.
- Одной из форм обучения являются занятия, на которых широко используются дидактические игры и упражнения, игровые ситуации, демонстрационные картины и таблицы, раздаточный материал.
- В дошкольных группах занятия проводятся с 1 сентября по 1 июня. В летнее время проводится 1 занятие в день (в течение недели – 3 физкультурных и 2 музыкальных занятия).
- В группах раннего возраста развитие и социализация детей проводится весь год в игровой деятельности и в режимных моментах.
- Для каждой возрастной группы даны перечни занятий с учётом санитарных норм

Разновозрастная группа включает в себя следующие подгруппы:

- с детьми от 2 до 3 лет -10 занятий в неделю, продолжительностью 8-10 мин;
 - с детьми от 3 до 4 лет -11 занятий в неделю, продолжительностью до 15 мин. (из них – 3 физкультурных занятия в соответствии с пунктом 13.5 СанПиН 2.4.1. 2660-10);
 - с детьми от 4 до 5 лет -11 занятий в неделю, продолжительностью до 20 мин. (из них – 3 физкультурных занятия в соответствии с пунктом 13.5 СанПиН 2.4.1. 2660-10);
 - с детьми от 5 до 6 лет -15 занятий в неделю, продолжительностью до 25 мин; (из них – 3 физкультурных занятия в соответствии с пунктом 13.5 СанПиН 2.4.1. 2660-10), включая дополнительное образование;
 - с детьми от 6 до 7 лет -17 занятий в неделю, продолжительностью до 30 мин. (из них – 3 физкультурных занятия в соответствии с пунктом 13.5 СанПиН 2.4.1. 2660-10), включая дополнительное образование;
- Перерывы между ОД– не менее 10 мин.

Помимо этого, образовательная деятельность осуществляется в процессе организации различных видов детской деятельности (игровой, коммуникативной, трудовой, познавательно-исследовательской, продуктивной, музыкально-художественной, чтения), а также в ходе режимных моментов, в самостоятельной деятельности детей и во взаимодействии с семьями воспитанников ДОО.

Возрастная группа (возраст детей)	Программы
<p><u>младшая подгруппа</u></p>	<p>Примерная общеобразовательная программа дошкольного образования «От рождения до школы» под редакцией Н.Е. Веракса, Т.С. Комаровой, М.А. Васильевой. Издание «МОЗАИКА-СИНТЕЗ», 2010;</p> <p>«Программа развития речи детей дошкольного возраста в детском саду» под редакцией О.С. Ушаковой. Москва, «Просвещение», 2001г.</p> <p>««Программа развития речи детей дошкольного возраста в детском саду» под редакцией О.С. Ушаковой. Москва, «Просвещение», 2001г.</p> <p>Н.Н. Авдеева, О.Л. Князева, Р.Б. Стеркина «Программа по основам безопасности жизнедеятельности детей дошкольного возраста», С. Пб., «Детство-Пресс», 2000г.</p> <p>«Наш дом - природа» (Н.А. «Театр - творчество - дети »(Н.Ф.Сорокина, Л.Г.Миланович);</p> <p>«Музыкальные шедевры» (О.П.Радынова);</p> <p>«Здравствуй» (М.Л.Лазарев);</p> <p>Примерная общеобразовательная программа дошкольного образования «От рождения до школы» под редакцией Н.Е. Веракса, Т.С. Комаровой, М.А. Васильевой. Издание «МОЗАИКА-СИНТЕЗ», 2012</p> <p>«Программа развития речи детей дошкольного возраста в детском саду» под редакцией О.С. Ушаковой. Москва, «Просвещение», 2001г.</p>
<p><u>Старшая подгруппа</u></p>	<p>Н.Н. Авдеева, О.Л. Князева, Р.Б. Стеркина «Программа по основам безопасности жизнедеятельности детей дошкольного возраста», С. Пб., «Детство-Пресс», 2000г.</p> <p>« «Программа развития речи детей дошкольного возраста в детском саду» под редакцией О.С. Ушаковой. Москва, «Просвещение», 2001г.</p> <p>Н.Н. Авдеева, О.Л. Князева, Р.Б. Стеркина «Программа по основам безопасности жизнедеятельности детей дошкольного возраста», С. Пб., «Детство-Пресс», 2000г.</p> <p>«Наш дом - природа» (Н.А. «Театр - творчество - дети »(Н.Ф.Сорокина, Л.Г.Миланович);</p> <p>«Музыкальные шедевры» (О.П.Радынова);</p> <p>«Здравствуй» (М.Л.Лазарев);</p>

Содержание воспитательно-образовательного процесса строится на:

- предоставлении воспитанникам возможности апробировать себя в различных видах деятельности: игровой, учебной, творческой, организаторской и трудовой с учётом интересов и склонностей;
- предоставлении родителям (законным представителем) воспитанников возможности выбора режима пребывания детей в дошкольном образовательном учреждении;
- обеспечении благоприятного психологического климата в ДОУ, развитии и совершенствовании предметно - развивающей среды.

При выборе методик обучения предпочтение отдается развивающим методикам, способствующим формированию познавательной, социальной сферы развития. Занятия с детьми, в основе которых доминирует игровая деятельность, в зависимости от программного содержания, проводятся фронтально, подгруппами, индивидуально.

Планируются комплексные и интегрированные занятия.

Учебный план ориентирован на интеграцию обучения и воспитания, на развитие воспитанников и состоит из следующих образовательных областей:

- «Физическая культура»
- «Здоровье»
- «Безопасность»
- «Социализация»
- «Труд»
- «Познание»
- «Коммуникация»
- «Чтение художественной литературы»
- «Художественное творчество»
- «Музыка»

«Утверждаю:»
Заведующий МБОУ
Шатиловский детский сад _____

Принято на педагогическом совете
Протокол № _____ от _____ 2012 г.

Учебный план МБОУ Шатиловский детский сад, реализующего основную общеобразовательную программу дошкольного образования «От рождения до школы» под ред. Н. Е. Вераксы, Т. С. Комаровой, М.А. Васильевой Москва, Мозаика Синтез 2012

<u>Разновозрастная группа</u>			
<u>Возраст детей</u>			<u>1,5-7 лет</u>
<u>Продолжительной непрерывной образовательной деятельности (мин)</u>			<u>90-510</u>
<u>Приоритетные направления развития. Образовательные области.</u>	<u>Образовательная деятельность</u>	<u>неделя</u>	<u>минут</u>
<u>Познавательное речевое развитие.</u>			
<u>Познание</u>	<u>-формирование элементарных математических представлений</u>	<u>1</u>	<u>15-30</u>
	<u>-конструктивная деятельность</u>	<u>0,5</u>	<u>10-30</u>
	<u>-формирование целостной картины мира</u>	<u>1</u>	<u>10-30</u>
<u>Коммуникация</u>	<u>-развитие речи</u>	<u>1</u>	<u>10-30</u>
	<u>-обучение грамоте</u>	<u>1</u>	<u>25-30</u>
<u>Чтение художественной литературы</u>	<u>-ознакомление с художественной литературой</u>	<u>1</u>	<u>10-30</u>
<u>Социально-личностное направление</u>			
<u>Социализация, труд, безопасность</u>			
<u>Художественно-эстетическое</u>			

<u>направление</u>			
<u>Музыка</u>	<u>-музыкальное</u>	<u>2</u>	<u>10-30</u>
<u>Художественное творчество</u>	<u>-рисование</u>	<u>0,3</u>	<u>10-30</u>
	<u>-лепка</u>	<u>0,3</u>	<u>10-30</u>
	<u>-аппликация</u>	<u>0,3</u>	<u>10-30</u>
	<u>-ручной труд</u>	<u>0,5</u>	<u>25-30</u>
<u>Физическое направление</u>			
<u>Образовательные области</u>			
<u>Физическая культура, здоровье</u>	<u>-физкультурное</u>	<u>3</u>	<u>30-90</u>

Организация образовательной деятельности (разновозрастная группа)

Дни недели	Виды образовательной деятельности
понедельник	1.Познание(ФЭМП) 2. Физическая культура 3.Познание (Конструирование Ручной труд) Дидактическая игра Индивидуальная работа
вторник	1.Коммуникация 2.Музыка. Индивидуальная работа по развитию речи
среда	1.Чтение художественной литературы 3.Физическая культура
четверг	1 Обучение грамоте 2.Художественное творчество 3. Физическая культура (на прогулке) Развивающие игры
пятница	1.Познание (ознакомление с окружающим) 3. Музыка Подвижные игры. Физкультурный досуг

Режим дня

Правильный режим дня — это рациональная продолжительность и разумное чередование различных видов деятельности и отдыха детей в течение суток. При осуществлении режимных моментов необходимо учитывать также индивидуальные особенности ребенка (длительность сна, вкусовые предпочтения, темп деятельности и т.д.). Чем ближе к индивидуальным особенностям ребенка режим детского сада, тем комфортнее он себя чувствует, тем лучше его настроение и выше активность.

Режим дня составлен с учетом требований СанПиН, возрастных и индивидуальных особенностей детей, допускается изменение режима в связи с сезонными изменениями (холодный и теплый период года), в каникулярное время с отклонениями в пользу самостоятельной деятельности детей и прогулки.

В режиме дня выделено время для чтения художественной литературы детям. Читать следует не только художественную литературу, но и познавательные книги, детские иллюстрированные энциклопедии, рассказы для детей по истории и культуре родной страны и зарубежных стран. При этом не следует превращать чтение в обязательное занятие — ребенок по своему желанию может либо слушать, либо заниматься своими делами. Задача педагога — сделать процесс чтения увлекательным и интересным, чтобы все или большинство детей слушали с удовольствием.

В Программе представлены режимы дня для каждой возрастной группы с расчетом на 12-часовое пребывание ребенка в детском саду. В ДОУ разработаны режимы:

- На холодный и теплый периоды года;
- Индивидуальный режим для вновь поступающих детей;
- Режим двигательной активности.

Режим дня

Возрастная группа, время. Режимные моменты	Разновозрастная группа общеразвивающей направленности (1,5-7 лет)
Прием детей, осмотр, игры, самостоятельная деятельность. Индивидуальная и подгрупповая работа с детьми. Работа с родителями. Утренняя гимнастика.	8.00-8.40
Подготовка к первому завтраку, завтрак.	8.40-9.00
Организованная образовательная деятельность	1. 9.10-9.40 2. 9.50-10.20 3. 10.30-11.00
Второй завтрак	10.20-10.30
Подготовка к прогулке, прогулка (игры, наблюдения, труд, самостоятельная деятельность, индивидуальная работа с детьми)	11.00-12.45
Возвращение с прогулки, подготовка к обеду, обед	12.45-13.05
Подготовка к дневному сну, сказкотерапия, дневной сон	13.05-15.10
Постепенный подъем, водные и воздушные процедуры, гимнастика после сна, игры, самостоятельная деятельность детей	15.10-15.20
Подготовка к полднику, уплотненный полдник	15.20-15.40
Игры, самостоятельная деятельность индивидуальная работа с детьми. Работа с родителями.	15.40-16.00

Содержание психолого-педагогической работы по освоению образовательных областей.

Содержание психолого-педагогической работы по освоению образовательной области «Физическая культура»

Цель: формирование у детей интереса и ценностного отношения к занятиям физической культурой, гармоничное физическое развитие

Задачи:

- развитие физических качеств (скоростных, силовых, гибкости, выносливости и координации);
- накопление и обогащение двигательного опыта детей (овладение основными движениями);
- формирование у воспитанников потребности в двигательной активности и физическом совершенствовании.



Перечень программ, технологий и пособий по образовательной области «Физическая культура»

**Перечень
программ,
технологий
и пособий
по
образовательной
области
«Физическая
культура»**

1. Маханева М.Д. «Воспитание здорового ребенка», М., «АРКТИ», 1997
2. Бучинская П.П., Васюкова В.И., Лескова Г.П. «Общеразвивающие упражнения в детском саду». – М.: «Просвещение», 1990.
3. Вавилова Е.Н. «Учите бегать, прыгать, лазать, метать». – М.: «Просвещение», 1983.
4. Вавилова Е.Н. «Развивайте у дошкольников ловкость, силу, выносливость», М., «Просвещение», 1981
5. Вареник Е.Н. «Физкультурно – оздоровительные занятия с детьми 5 – 7 лет». М.: «ТЦ Сфера», 2007..
6. Иова Е.П., Иоффе А.Я., Головчинер О.Д. – «Утренняя гимнастика под музыку». – М.: «Просвещение», 1984.
7. Коротков И.М. «Подвижные игры детей». – М.: «Советская Россия», 1987.
8. Лайзане С.Я. «Физическая культура для малышей». – М.: «Просвещение», 1987.
9. Литвинова М.Ф. «Русские народные подвижные игры». – М.: «Просвещение», 1986.
10. Ермолаев Ю.А., Ермолаева Ю.Ю., Винникова Е.Е., Счастливая О.Э. «Народные подвижные игры», М., 1990
11. Осокина Т.И., Тимофеева Е.А., Фурмина Л.С. «Игры и развлечения детей на воздухе». – М.: «Просвещение», 1983
12. Пензулаева Л.И. «Физкультурные занятия с детьми 3 – 4 лет». – М.: «Просвещение», 1983.
13. Пензулаева Л.И. «Физкультурные занятия с детьми 4 – 5 лет». М.: «Просвещение», 1988.
14. Пензулаева Л.И. «Физкультурные занятия с детьми 5 – 6 лет». – М.: «Просвещение», 1988.
15. Фролов В.Г., Юрко Г.П. «Физкультурные занятия на воздухе с детьми дошкольного возраста». – М.: «Просвещение», 1983.
16. Фролов В.Г. «Физкультурные занятия, игры и упражнения на прогулке», М., «Просвещение», 1986
17. Кириллова Ю.А. «Физкультурные упражнения и подвижные игры на свежем воздухе», Санкт-Петербург, «ДЕТСТВО-ПРЕСС», М., 2005
18. Голицына Н.С. «Нетрадиционные занятия физкультурой в дошкольном образовательном учреждении», М., «Скрипторий», 2003
19. Фомина А.И. «Физкультурные занятия и спортивные игры в детском саду», М., «Просвещение», 1974
20. Пензулаева Л.И. «Подвижные игры и игровые упражнения для детей 3-5 лет», М., «ВЛАДОС», 2001
21. Адашкявичене Э.Й. «Спортивные игры и упражнения в детском саду», М., 1992
22. Сивачева Л.Н. «Спортивные игры с нестандартным оборудованием», Санкт-Петербург, «ДЕТСТВО-ПРЕСС», М., 2001
23. «Физкультурно-оздоровительная работа в ДОУ», сост. Моргунова О.Н., Воронеж, ТЦ «Учитель», 2005
24. Щербак А.П. «Тематические физкультурные занятия и праздники в дошкольном учреждении», М., «ВЛАДОС», 2001
25. Глазырина Л.Д. «Физическая культура - дошкольникам», М., «ВЛАДОС», 2001
26. Шишкина В.А. «Движение + движения», М., «Просвещение». 1992
27. Лысова В.Я., Яковлева Т.С., Зацепина М.Б., Воробьева О.И. «Спортивные праздники и развлечения. Сценарии. Старший дошкольный возраст», М., «АРКТИ», 2000
28. Рунова М.А. «Двигательная активность ребенка в детском саду». М., «Мозаика-Синтез», 2000
29. Лысова В.Я., Яковлева Т.С., Зацепина М.Б., Воробьева О.И. «Спортивные праздники и развлечения. Сценарии. Младший и средний дошкольный возраст», М., «АРКТИ», 2000
30. Тимофеева Е.А. «Подвижные игры с детьми младшего дошкольного возраста», М., «Просвещение», 1986
31. Кильпио Н.Н. «80 игр для детского сада», М., «Просвещение», 1975

Связь с другими образовательными областями:

«Физическая культура»	
«Здоровье»	в части решения общей задачи по охране жизни и укреплению физического и психического здоровья; формирование первичных представлений о себе, собственных двигательных возможностях и особенностях
«Коммуникация»	проговаривание действий и называние упражнений, поощрение речевой активности детей в процессе двигательной деятельности, обсуждение пользы закаливания и образовательной деятельности по физическому развитию; развитие свободного общения со взрослыми и детьми в части необходимости двигательной активности и физического совершенствования; игровое общение
«Познание»	в части двигательной активности как способа усвоения ребенком предметных действий; активизация мышления детей (через самостоятельный выбор игры, оборудования и т.д.), специальные упражнения на ориентировку в пространстве, подвижные игры и упражнения, закрепление знаний об окружающем (имитация движений животных, труда взрослых), построение конструкций для подвижных игр и упражнений (из мягких блоков, спортивного оборудования), просмотр и обсуждение познавательных книг, фильмов о спорте, спортсменах, здоровом образе жизни.
«Социализация»	создание педагогических ситуаций и ситуаций морального выбора, развитие нравственных качеств, поощрение проявления смелости, находчивости, взаимовыручки, выдержки и др.; побуждение детей к самооценке и оценке действий и поведения сверстников; приобщение к элементарным общепринятым нормам и правилам взаимоотношения со сверстниками и взрослыми в совместной двигательной активности.
«Труд»	накопление опыта двигательной активности, привлечение к уборке спортивного и игрового оборудования; изготовление детьми элементарных физкультурных пособий (флажков, мишени для метания)
«Художественное творчество»	привлечение внимания к оформлению помещения, внешнему виду детей и воспитателя; использование при проведении образовательной деятельности по физическому развитию изготовленных детьми элементарных физкультурных пособий (флажков, картинки, мишени для метания), рисование мелом разметки для подвижных игр.
«Музыка»	развитие музыкально-ритмической деятельности на основе основных движений и физических качеств; ритмическая гимнастика, игры и упражнения под музыку, пение; проведение спортивных игр и соревнований под музыкальное сопровождение; развитие артистических способностей в подвижных играх имитационного характера.
«Чтение художественной литературы»	игры и упражнения под тексты стихотворений, потешек, считалок; сюжетная образовательная деятельность по физическому развитию на темы прочитанных сказок, потешек.
«Безопасность»	формирование навыков безопасного поведения в подвижных и спортивных играх, при пользовании спортивным инвентарем.

Виды, задачи и необходимые условия для двигательной активности ребёнка.

Виды двигательной деятельности	Физиологическая и воспитательная задача	Необходимые условия	Ответственные
Движение во время бодрствования	Удовлетворение органической потребности в движении. Воспитание ловкости, смелости, гибкости	Место. Одежда, не стесняющая движения. Игрушки и пособия, побуждающие ребенка к движениям.	Воспитатели групп
Утренняя гимнастика Физкультурные занятия	Воспитание точного двигательного навыка. Качественное созревание мышц.	Наличие спортивного оборудования и гимнастических пособий. Непосредственное руководство взрослого.	Ст. воспитатель Воспитатели групп Старшая м/с инструктор по физ. культуре
Подвижные игры	Воспитание умения ребенка двигаться в соответствии с окружающими, в соответствии со словом взрослого и соответственно с правилами игры.	Картотека подвижных игр, с описанием правил. Шапочки для игр. Непосредственное руководство взрослого на первоначальном этапе.	Воспитатели групп инструктор по физ. культуре
Движения под музыку	Воспитание ритмических движений	Музыкальное сопровождение	Муз. руководитель инструктор по физ. культуре Воспитатели групп

Содержание психолого-педагогической работы по освоению образовательной области «Здоровье»

Цели: охрана здоровья детей и формирование основы культуры здоровья

- Задачи:**
- сохранение и укрепление физического и психического здоровья детей;
 - воспитание культурно-гигиенических навыков и навыков самообслуживания.
 - формирование начальных представлений о здоровом образе жизни.



Перечень программ, технологий и пособий по образовательной области «Здоровье»

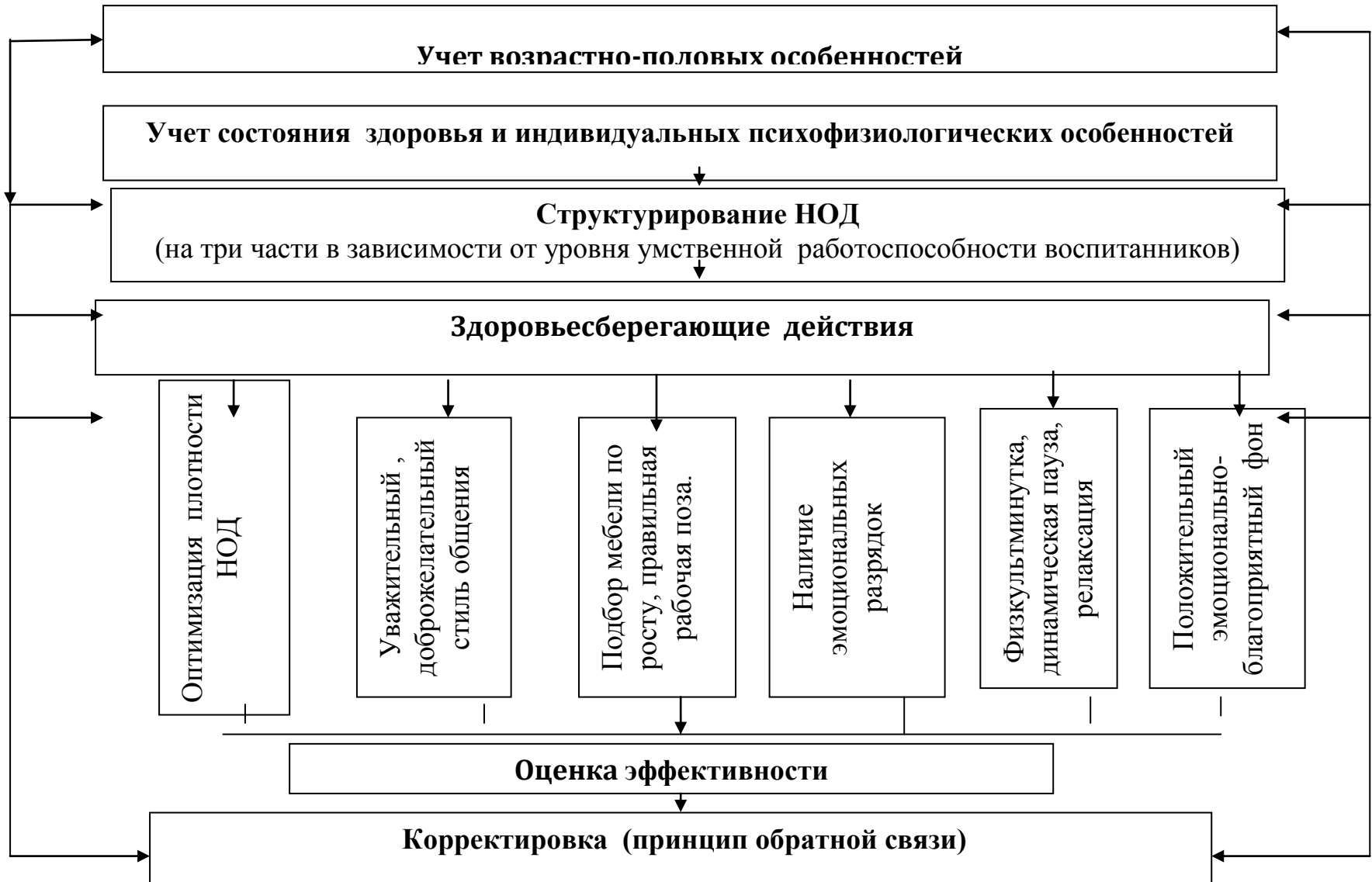
**Перечень
программ,
технологий
и пособий
по проблеме:
«Здоровье»**

1. Маханева М.Д. «Воспитание здорового ребенка», М., «АРКТИ», 1997
2. Вареник Е.Н. «Физкультурно – оздоровительные занятия с детьми 5 – 7 лет». М.: «ТЦ Сфера», 2007..
3. Оценка физического развития и состояния здоровья детей и подростков. Творческий центр «Сфера», ;2004
4. Питание детей раннего и дошкольного возраста. Кисляковская В.Г. и др. М., «Просвещение», 1978.
5. Е.Н.Третьякова. Здоровье детей дошкольного возраста.М., «Знание», 1965.
6. «Здоровый малыш. Программа оздоровления детей в ДОУ», под ред. Береснёвой З.И., М., ТЦ «Сфера», 2003
7. Банникова Л.П. «Программа оздоровления детей в ДОУ», М., ТЦ «Сфера», 2007
8. Беленова Г.И., Павлова Т.А. «Организация рационального питания в ДОУ». Воронеж: ЧП Лакоценин С.С., 2007
9. Алямовская В.Г. «Как воспитать здорового ребёнка», М., «ЛИНКА-ПРЕСС», 1993
10. «Социальная технология. Здоровый дошкольник» Антонов Ю.Е., Кузнецова М.М., Марченко Т.И. – М , «АРКТИ» 2001.
11. Здоровый малыш: программа оздоровления детей в ДОУ./Под. ред. З.И.Бересневой. – М.,ТЦ Сфера, 2003
12. В.П.Спирина. Закаливайте детей.М., Просвещение,1967
13. Мартынов С.М. Здоровье ребенка в ваших руках.М., Просвещение,1991
14. Чупаха И.В., Пужаева Е.З., Соколова И.Ю. Здоровьесберегающие технологии в образовательно-воспитательном процессе.М., Илекса, 2003
15. 300 подвижных игр для оздоровления детей. М., «Новая школа», 1994
16. Здоровье и физическое развитие в дошкольных образовательных учреждениях: проблемы и пути оптимизации.,М.,2001
17. Е.И.Янкелевич.Физическое воспитание детей с ослабленным здоровьем. М., «Физкультура и спорт»,1967
18. Е.Н.Третьякова. Здоровье детей дошкольного возраста., М., «Знание», 1965
19. Питание детей раннего и дошкольного возраста. В.Г.Кисляковская, Л.П.Васильева, Д.Б.Гуревич.,М.,»Просвещение»,1978

«Здоровье»

«Физическая культура»	развитие физических качеств; формирование у воспитанников потребности в двигательной активности и физическом совершенствовании
«Коммуникация»	развитие свободного общения со взрослыми и детьми по поводу здоровья и здорового образа жизни человека.
«Познание»	формирование целостной картины мира, расширение кругозора в части представлений о здоровье и здоровом образе жизни человека.
«Социализация»	формирование первичных ценностных представлений о здоровье и здоровом образе жизни человека, соблюдение элементарных общепринятых норм и правил поведения в части здорового образа жизни
«Труд»	накопление опыта здоровьесберегающего поведения в труде, освоение культуры здорового труда.
«Художественное творчество»	использование средств продуктивных видов деятельности для обогащения и закрепления содержания области «Здоровье».
«Чтение художественной литературы»	использование художественных произведений для обогащения и закрепления содержания области «Здоровье».
«Безопасность»	формирование основ безопасности собственной жизнедеятельности, в том числе здоровья.

Здоровьесберегающие технологии



КОМПЛЕКСНАЯ СИСТЕМА ФИЗКУЛЬТУРНО-ОЗДОРОВИТЕЛЬНОЙ РАБОТЫ

Создание условий для двигательной активности	Система двигательной активности, система сохранности психоэмоциональной сферы	Система закаливания	Организация рационального питания	Диагностика физического развития и состояния здоровья, физической подготовленности и психоэмоционального состояния
<ul style="list-style-type: none"> - гибкий режим - создание условий (спортинвентарь, оборудование зала, спортивных уголков в группах) - индивидуальный режим пробуждения после дневного сна -Методическая помощь воспитателям и инструктору по физической культуре 	<ul style="list-style-type: none"> - утренняя гимнастика - прием детей на улице в теплое время года - НОД «Физическая культура» - двигательная активность на прогулке - НОД «Физическая культура» на улице - подвижные игры - физкультминутки на НОД - гимнастика после дневного сна - физкультурные досуги, развлечения - День Здоровья, - каникулы - спортивные праздники - игры, хороводы, игровые упражнения - облегченная форма одежды - ходьба босиком в спальне до и после сна - сон с доступом воздуха(+19,+17) - контрастные воздушные ванны - оценка эмоционального состояния детей с последующей коррекцией плана работы - психогимнастика 	<ul style="list-style-type: none"> - полоскание горла - фитотерапия - дыхательная гимнастика - прогулки на свежем воздухе - одежда, соответствующая температуре воздуха - проветривание - игры с водой - хождение босиком по «дорожке здоровья» - утренний прием на свежем воздухе (в теплое время года) - утренняя гимнастика на свежем воздухе -витаминоизация третьего блюда. 	<ul style="list-style-type: none"> - питьевой режим - введение овощей и фруктов в обед - строгое выполнение норм натуральных питания. - гигиена приема пищи. -индивидуальный подход к детям во время приема пищи. -правильный подбор и расстановка мебели. 	<ul style="list-style-type: none"> - диагностика уровня физического развития - плановый медицинский осмотр детей врачами районной поликлиники - мониторинг развития ребенка (антропометрические данные) - обследование психоэмоционального состояния детей педагогом-психологом - обследование учителем-логопедом

План

физкультурно-оздоровительной работы и формирования основ здорового образа жизни.

Мероприятия	Возрастные группы	Периодичность	Ответственный
Обследование			
1. Диагностика и мониторинг состояния здоровья детей	Все	2 раза в год (сентябрь, май)	Инструктор по физической культуре, ст. медсестра, психолог
2. Профилактические медицинские осмотры	Все	1 раз в год	Ст. медсестра, врачи районной поликлиники
Обеспечение здорового ритма жизни			
1. Гибкий режим дня (адаптационный период)	Все	Сентябрь, октябрь	Воспитатели
2. Организация микроклимата и стиля жизни группы	Все	В течение года	Воспитатели
3. Рациональное питание	Все	В течение года	Старшая медсестра, повар
4. Беседы по ОБЖ	2 младшие-подготовительные	В течение года по плану	Воспитатели
Двигательная деятельность			
1. Утренняя гимнастика	Все	Ежедневно	Воспитатели групп
2. НОД «Физическая культура» в зале и на воздухе	Все	2 раза в неделю спортивный зал, 1 раз на воздухе(средняя, старшая. Подготовит.)	Воспитатели
3. Физкультурные минутки	Все	Ежедневно	Воспитатели
4. Самостоятельная двигательная деятельность детей	Все	Ежедневно	Воспитатели
5. Корректирующая гимнастика	Ст., под.	Ежедневно	воспитатели
6. Подвижные и динамические игры	Все	Ежедневно	Воспитатели
7. Подвижные народные и спортивные игры на прогулке	Ср., ст., под.	Раз в неделю	Воспитатели
8. Минутки здоровья	Все	Ежедневно, в течение дня	Воспитатели
9. Дыхательная гимнастика	Все	Ежедневно	Воспитатели
10. Гимнастика после сна	Все	Ежедневно	Воспитатели
Лечебно-профилактические мероприятия			
1. Витаминотерапия	Все	Осенне-зимний период	Медсестра
2. Профилактика гриппа и ОРВИ	Все	В неблагоприятные периоды: отключение отопления весной и осенью; инфекция	Медсестра , воспитатели.

Двигательный режим ДОУ

№	Формы работы	1 младшая группа	2 младшая группа	Средняя группа	Старшая группа	Подготовительная группа
1	Подвижные игры во время утреннего приема детей	Ежедневно 3-5 мин.	Ежедневно 3-5 мин.	Ежедневно 5-7 мин.	Ежедневно 7-10 мин.	Ежедневно 10-12 мин.
2	Утренняя гимнастика	Ежедневно 4-5 мин.	Ежедневно 4-5 мин.	Ежедневно 5-7 мин.	Ежедневно 7-10 мин.	Ежедневно 10-12 мин.
3	Физкультминутки	Ежедневно на обучающих занятиях				
4	НОД «Музыка» 2 раза в неделю	8 - 10 мин.	10-15 мин	15-20 мин.	20-25 мин.	25-30 мин.
5	НОД «Физическая культура» (2 в зале, 1 на воздухе)	3 раза в неделю 8-10 мин.	3 раза в неделю 10-15 мин	3 раза в неделю 15-20 мин.	3 раза в неделю 20-25 мин.	3 раза в неделю 25-30 мин.
6	Подвижные игры: -сюжетные -бессюжетные -игры-забавы -соревнования -эстафеты,	Ежедневно не менее двух игр по 5-7 мин.	Ежедневно не менее двух игр по 5-7 мин.	Ежедневно не менее двух игр по 7-8 мин.	Ежедневно не менее двух игр по 8-10 мин.	Ежедневно не менее двух игр по 10-12 мин.
8	Игровые упражнения: -ловкие прыгуны - ползание, - пролезание, перелезание	Ежедневно по подгруппам 4-6 мин.	Ежедневно по подгруппам 4-6 мин.	Ежедневно по подгруппам 6-8 мин.	Ежедневно по подгруппам 6-8 мин.	Ежедневно по подгруппам 8-10 мин.
9	Оздоровительные мероприятия: - гимнастика пробуждения -дыхат. гимнастика - корректирующая гимнастика -игровой массаж	Ежедневно 5 мин.	Ежедневно 5 мин.	Ежедневно 6 мин.	Ежедневно 7 мин.	Ежедневно 8 мин.
10	Физические упражнения и игровые задания: артикуляционная гимнастика, пальчиковая гимнастика	Ежедневно, сочетая упражнения по выбору 3-5 мин.	Ежедневно, сочетая упражнения по выбору 3-5 мин.	Ежедневно, сочетая упражнения по выбору 6-8 мин.	Ежедневно, сочетая упражнения по выбору 8-10 мин.	Ежедневно, сочетая упражнения по выбору 10-15 мин.
11	Психогимнастика	2 раза в нед. 3-5 мин.	2 раза в нед.ю 3-5 мин.	2 раза в неделю 6-8 мин.	2 раза в неделю 8-10мин.	2 раза в неделю 12-15 мин.
12	Физкультурный досуг	1 раз в месяц по 8-10 мин.	1 раз в месяц по 10-15 мин.	1 раз в месяц по 15-20 мин.	1 раз в месяц по 25-30 мин.	1 раз в месяц по 30-35 мин.
13	Спортивный праздник	2 раза в год по10- 15 мин.	2 раза в год по15 – 20 мин.	2 раза в год по 20-25 мин.	2 раза в год по 30-35 мин.	2 раза в год по 35-40 мин.
14	День здоровья	1 раз в квартал				
15	Индивидуальная работа по физ. воспитанию	Ежедневно				
		1-2 мин.	3-5 мин.	5-8 мин.	8-10 мин	До 10 мин
16	Самостоятельная двигательная деятельность детей в течение дня	Ежедневно. Характер и продолжительность зависят от индивидуальных данных и потребностей детей. Проводятся под руководством воспитателя.				

Модель психолого-педагогической работы по освоению образовательной области «Безопасность»

2.3 Содержание психолого-педагогической работы по освоению образовательной области «Безопасность»

Цели: формирование основ безопасности собственной жизнедеятельности и формирование предпосылок экологического сознания (безопасности окружающего мира)

Задачи:

- формирование представлений об опасных для человека и окружающего мира природы ситуациях и способах поведения в них;
- приобщение к правилам безопасного для человека и окружающего мира природы поведения;
- передача детям знаний о правилах безопасности дорожного движения в качестве пешехода и пассажира транспортного средства;
- формирование осторожного и осмотрительного отношения к потенциально опасным для человека и окружающего мира природы ситуациям.



Перечень программ, технологий и пособий по образовательной области «Безопасность»

1. Авдеева Н.Н., Князева О.Л., Стеркина Р.Б. «Безопасность». – С.Пб: «Детство – пресс», 2002
2. Белая К.Ю., Зимонина В.Н. «Как обеспечить безопасность дошкольников». – М.: «Просвещение», 1998
3. «Система обучения детей дошкольного возраста основам безопасности», Орёл, 2000
4. Точильцина Ю.А. «Учиться ОБЖ с увлечением», Орёл, 2002
5. «Правила дорожного движения для детей дошкольного возраста» под ред. Романовой Е.А., Малюшкина А.Б., «ТЦ Сфера», 2005
6. «Три сигнала светофора», составитель Саулина Т.Ф., М., «Просвещение», 1989
7. Поддубная Л.Б. «Правила дорожного движения». - Волгоград: ИТД «Корифей», 2008 (старшая, подготовительная группы)
8. Степаненкова Э.Я, Филенко М.Ф. «Дошкольникам о правилах дорожного движения». – М.: «Просвещение», 1979.
9. «Азбука пешехода». Методическое пособие. М., 2007
10. Методические рекомендации: формирование у дошкольников навыков безопасного поведения на улицах и дорогах. М., 2007
11. Маркин Н.И., Денисов М.Н. «Безопасность на дорогах», М., ЭНАС-КЛАСС, 2006
Шевченко А.А. «Как ловили Уголька», М., «Недра», 1991

«Безопасность»	
«Здоровье»	в части решения общей задачи по охране жизни и укреплению физического и психического здоровья. формирование первичных ценностных представлений о здоровье и здоровом образе жизни человека
«Коммуникация»	развитие свободного общения со взрослыми и детьми в процессе освоения способов безопасного поведения, способов оказания самопомощи, помощи другому, правил поведения в стандартных опасных ситуациях и др., в части формирования основ экологического сознания
«Познание»	формирование целостной картины мира и расширение кругозора в части представлений о возможных опасностях, способах их избегания, способах сохранения здоровья и жизни, безопасности окружающей природы
«Социализация»	формирование первичных представлений о себе, гендерных особенностях, семье, социуме и государстве, освоение общепринятых норм и правил взаимоотношений со взрослыми и сверстниками в контексте безопасного поведения и основ экологического сознания
«Труд»	накопление опыта здоровьесберегающего поведения в труде, освоении культуры здорового и безопасного труда
«Художественное творчество»	использование средств продуктивных видов деятельности для обогащения и закрепления содержания области «Безопасность».
«Чтение художественной литературы»	использование художественных произведений для формирования основ безопасности собственной жизнедеятельности и безопасности окружающего мира

2.3 Модель психолого-педагогической работы по освоению образовательной области «Социализация»

Цели: освоение первоначальных представлений социального характера и включение детей в систему социальных отношений.

Задачи:

- развитие игровой деятельности детей;
- приобщение к элементарным общепринятым нормам и правилам взаимоотношения со сверстниками и взрослыми

(в том числе моральным);

- формирование гендерной, семейной, гражданской принадлежности, патриотических чувств, чувства принадлежности к мировому сообществу.



2.4 Перечень программ, пособий и технологий по образовательной области «Социализация»
Перечень программ, технологий и пособий по образовательной области «Социализация»

1. «Я – человек». / Козлова С.А. М.: Школьная Пресса, 2004.
2. «Юный эколог» / Николаева С.Н. В кн.: Юный эколог: Программа и условия ее реализации в дошкольном учреждении. - М., 1998.
3. Теория и методика ознакомления дошкольников с социальной действительностью /С.А.Козлова. М. 1998.
4. Игровая деятельность в детском саду./Н.Ф.Губанова.- М.- Мозаика-Синтез, 2006.
5. Воспитатель и дети./ Буре Р., Островская Л. – М., 1979.
6. Занятия по культуре поведения с дошкольниками и младшими школьниками. /Николаева С.О.- М.: Владос,2001 Дошкольникам о Москве./ Кондрыкинская Л.А. – М.: Ижица, 2004.
7. Занятия по патриотическому воспитанию в детском саду./ Кондрыкинская Л.А. – М.: ТЦ Сфера, 2010.
8. Воспитание нравственных чувств у ст. дошкольников./ Под ред. Виноградовой А.М. – М.: Просвещение, 1989
9. Воспитание культуры поведения у детей дошкольного возраста./Петерина С.В. – М.: Просвещение, 1986.
10. Символы России. /Соболева Н.А., Артамонов В.А. - М.: Панорама,1993.
11. Первые сюжетные игры малышей. /Зворыгина Е.В. – М.: Просвещение, 1988.
12. Игра дошкольника. / Под ред.Новоселова С.Л. – М.: Просвещение, 1989.
13. Игровые задачи для дошкольников. / Михайлова З.– СПб., 1996.
14. Место игры в экологическом воспитании./ Николаева С. – М., 1996.
15. Развивающая предметная среда. Метод. рек- ции./Новоселова С.- М.:ДОМ Центр инноваций в педагогике,1995
16. Игры, игрушки и игровое оборудование для ДООУ./ Новоселова С.Л., Ревуцкая К.А. – М., 1997.
17. Построение развивающей среды в ДООУ./Петровский В.А.,Кларина Л.М., Смывина Л.А.- М.: Новая школа,1993.
18. Игрушки и пособия для детского сада. /Под ред. Изгаршевой В.М. – М.: Просвещение, 1982 г.
19. Дидактические игры в детском саду. / Бондаренко А.К.- М.: Просвещение, 1991.
20. Развивающие игры для детей. / Смирнова Е.О., Богуславская З.М. – М.: Просвещение, 1991.
21. Игра с правилами в дошкольном возрасте. / Михайленко И.Я., Короткова Н.А. – М.: Сфера, 2008.
22. Как играть с ребенком? / Михайленко И.Я., Короткова Н.А. – М.: Сфера, 200
23. Монтессори – материал /Издательство Мастер, 1992.
24. Помоги мне сделать это самому./М. Монтессори – М.: Издательский дом Карапуз, 2000.
25. Усова А.П. «Роль игры в детском саду», М., 1961
26. Никитин Б.П. «Развивающие игры», М., «Знание», 1994
27. Икрянникова Т.Н. «Формирование гуманных взаимоотношений между детьми старшей и подготовительной групп», Волгоград, «Корифей», 2007
28. Смоленцева А.А. «Сюжетно-дидактические игры с математическим содержанием», М., «Просвещение», 1993
29. «Воспитание детей в игре», сост. Бондаренко А.К., Матусик А.И., М., «Просвещение», 1983
30. Щербак Е.И. «Формирование взаимоотношений детей 3-5 лет в игре», М., «Просвещение», 1984
31. Менджерская Д.В. «Воспитателю о детской игре». М., «Просвещение», 1982.
32. Богуславская З.М., Смирнова Е.О. «Развивающие игры для детей младшего дошкольного возраста». М., «Просвещение», 1991.
33. «Эмоциональное развитие дошкольника» под ред. Кошелевой А.Д., М., «Просвещение», 1985
34. Абрамян Л.А., Антонова Т.В., Артёмов Л.В. «Игра дошкольника», М., «Просвещение», 1989
35. Островская Л.Ф. «Педагогические ситуации в семейном воспитании дошкольников», М., «Просвещение», 1990
36. Островская Л.Ф. «Педагогические знания – родителям». М., «Просвещение», 1983.
37. Маркова Т.А. «Детский сад и семья». М., «Просвещение», 1986.
38. Виноградова Н.Ф. «Воспитателю о работе с семьей». М., «Просвещение», 1989.
39. Маджи Т. «Как воспитать счастливого, уверенного в себе ребёнка», М., «КРОН-ПРЕСС», 1998

40. Симановский А.Э. «Развитие творческого мышления детей», Ярославль, «ГРИНГО», 1996
41. Ватутина Н.Д. «Ребёнок поступает в детский сад», М., «Просвещение», 1983
42. Гуров В.Н. «Социальная работа дошкольных образовательных учреждений», М., «Педагогическое общество России», 2003
43. Зверева О.Л., Кротова Т.В. «Общение педагога с родителями в ДОУ», М., «ТЦ Сфера», 2005
44. Глебова С.В. «Детский сад-семья: аспекты взаимодействия», Воронеж, «Учитель», 2005
45. Евдокимова Е.С. «Педагогическая поддержка семьи в воспитании дошкольника», М., «ТЦ Сфера», 2005
46. Давыдова. О.И., Богославец Л.Г., Майер А.А. «Работа с родителями в ДОУ», М., «ТЦ Сфера», 2005
47. Пастухова И.О. «Создание единого пространства развития ребёнка: взаимодействие ДОУ и семьи», М., «ТЦ Сфера», 2007
48. Михайленко Н.Я., Короткова Н.А. «Организация сюжетной игры в детском саду», М., «ГНОМ и Д», 2000
49. «Предметно-пространственная развивающая среда в детском саду», сост. Нищева Н.В., Санкт-Петербург, «ДЕТСТВО-ПРЕСС», 2006
50. «Руководство играми детей в дошкольных учреждениях», под ред. Васильевой М.А., М., «Просвещение», 1986
51. Губанова Н.Ф. «Игровая деятельность в детском саду», М., «Мозаика – синтез», 2006
52. Ёлкина Н.В., Мариничева О.В. «Учим детей наблюдать и рассказывать», Ярославль, «Академия развития», 1996
53. Нечаева В.Г., Маркова Т.А. «Нравственное воспитание в детском саду», М., «Просвещение», 1978
54. Жариков А.Д. «Растите детей патриотами», М., «Просвещение», 1980
55. Данилина Г.Н. «Дошкольнику - об истории и культуре России», М., «АРКТИ», 2003
56. «Воспитание нравственных чувств у старших дошкольников», под ред. Виноградовой А.М., М., «Просвещение», 1980
57. «Наша Родина», сост. Виноградова Н.Ф., Козлова С.А., М., «Просвещение», 1984
58. Жуковская Р.И, Виноградова Н.Ф., Козлова С.А. «Родной край», М., «Просвещение», 1981
59. Романовский В.К. «Символы российской государственности», М., «Русское слово», 2002
60. Тихонова М.В., Смирнова Н.С. «Красна изба...», Санкт-Петербург, «Детство-Пресс», 2000
61. Масленникова Р.А. «Русское устное народное творчество. Детский фольклор», Орёл, 2005
62. «Патриотическое воспитание дошкольников средствами краеведо-туристской деятельности», под ред. Остапца А.А., Абросимовой Г.Н. Трубачёвой М.Е., М., «АРКТИ», 2003
63. Ковалёва Г.А. «Воспитываем маленького гражданина...», М., «АРКТИ», 2003
64. «Воспитание детей во второй младшей группе детского сада», сост. Лямина Г.М. М., «Просвещение», 1981
65. «Воспитание детей в средней группе детского сада»,сост. Лямина Г.М. М., «Просвещение», 1981
66. «Воспитание детей в старшей группе детского сада»,сост. Лямина Г.М. М., «Просвещение», 1981
67. «Воспитание детей в с подготовительной к школе группе»,сост. Лямина Г.М. М.,«Просвещение», 1981
68. Буре Р.С. «Нравственно-трудовое воспитание детей в детском саду», М., «Просвещение», 1987.
69. Зворыгина Е.В. «Первые сюжетные игры малышей». М., «Просвещение», 1988
70. «Дидактические игры и занятия с детьми раннего возраста / Под.ред. Новосёловой С.Л. – М., «Просвещение» 1985.
71. «Воспитание и обучение детей младшего дошкольного возраста» / Под.ред. Годиной Г.Н., Пилюгиной Э.Г. – М., «Просвещение» 1987.
72. Смирнова Е.О., Авдеева Н.Н. «Воспитание детей раннего возраста» - М., «Просвещение» 1996.
73. Николаева С.О. «Занятия по культуре поведения с дошкольниками и младшими школьниками» - М., «ВЛАДОС» 2001.
74. Каплан Л.И. «Посеешь привычку – пожнёшь характер» - М., «Просвещение» 1980.
75. « Нравственно – эстетическое воспитание ребёнка в детском саду» /Под.ред. Ветлугиной Н.А. – М., «Просвещение» 1989.
76. Жучкова Г.Н. «Нравственные беседы с детьми 4 – 6 лет» - М., «ГНОМ и Д» 2000.
77. Петровский В.А., Виноградова А.М., Кларина Л.М. «Учимся общаться с ребенком»,. М., «Просвещение» 1993
78. Алешина.Ознакомление дошкольников с окружающим и социальной действительностью.(вторая младшая группа), ЦГЛ,Москва, 2005

- | | |
|--|-------------------------------------------------------------------------------------------------------------------------------------------------------------------------------------------------------------------------------------------------------------------------------------------------------------------------------------------------------------------------------------------------------------------------------------------------------------|
| | <p>79. Алешина. Ознакомление дошкольников с окружающим и социальной действительностью. (средняя группа), ЦГЛ, Москва, 2005</p> <p>80. Алешина. Ознакомление дошкольников с окружающим и социальной действительностью. (старшая группа), ЦГЛ, Москва, 2005</p> <p>81. Ковальчук Я.И. «Индивидуальный подход в воспитании ребёнка», М., «Просвещение», 1985</p> <p>82. Белова Е.С. «Одарённость малыша: раскрыть, понять, поддержать», М., «Флинта», 1998</p> |
|--|-------------------------------------------------------------------------------------------------------------------------------------------------------------------------------------------------------------------------------------------------------------------------------------------------------------------------------------------------------------------------------------------------------------------------------------------------------------|

«СОЦИАЛИЗАЦИЯ»

«Здоровье»	использование подвижных игр и физических упражнений для реализации образовательной области « Социализация»
«Коммуникация»	развитие свободного общения со взрослыми и детьми в части формирования первичных ценностных представлений, представлений о себе, семье, обществе, государстве, мире, а также соблюдения элементарных общепринятых норм и правил поведения
«Познание»	формирование целостной картины мира и расширение кругозора в части представлений о себе, семье, гендерной принадлежности, социуме, государстве, мире; использование дидактической игры как средства реализации образовательной области « Познание»;
«Безопасность»	формирование основ безопасности собственной жизнедеятельности в семье и обществе, а также безопасности окружающего мира;
«Труд»	формирование представлений о труде, профессиях, людях труда, желания трудиться, устанавливать взаимоотношения со взрослыми и сверстниками в процессе трудовой деятельности
«Художественное творчество»	использование средств продуктивных видов деятельности для обогащения содержания, закрепления результатов освоения области «Социализация»
«Чтение художественной литературы»	использование художественных произведений для формирования первичных ценностных представлений, представлений о себе, семье и окружающем мире
«Физическая культура»	развитие игровой деятельности в части подвижных игр с правилами и других видов совместной двигательной деятельности с детьми и взрослыми

Игры в режиме дня

Утренний прием:

- Развивающие игры
- Игры на развитие мелкой моторки
- Подвижные игры малой подвижности
- Самостоятельные игры
- Настольно – печатные игры

Игры в режиме детского сада

Игры во время НОД

по содержанию:

- Математические
- Природоведческие
- Речевые

по дидактическому материалу:

- С предметами и игрушками
- Настольно-печатные
- Словесные
-

по содержанию:

- Игры с правилами
- Развивающие игры
- Игры на развитие мелкой моторки
- Дидактические игры
- Игровые обучающие ситуации
- Игры – экспериментирования
- Подвижные игры большой подвижности с используемыми предметами (мячи, ленты, обручи и др.)
- Спортивные игры и эстафеты

Игры во второй половине дня:

- Игры на развитие мелкой моторки
- Подвижные игры средней подвижности
- Самостоятельные **творческие игры**
 - режиссёрские
 - сюжетно-ролевые игры
 - театрализованные
- Настольно – печатные игры
- Развивающие игры

Игры на прогулках:

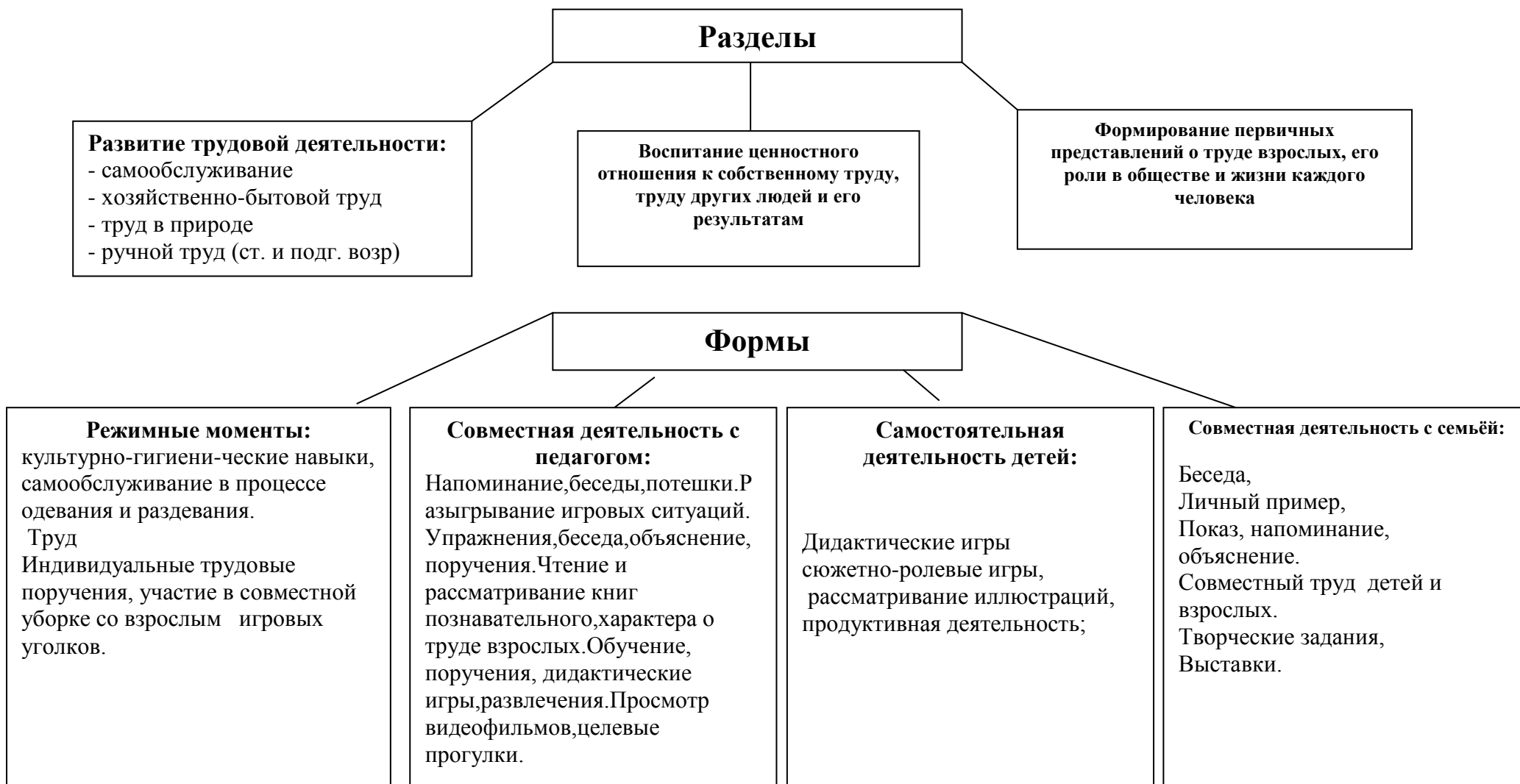
- Игровые обучающие ситуации
- Игры – экспериментирования
- Подвижные игры по преобладающим движениям (с прыжками, перебежками и др.)
- Спортивные игры и эстафеты
- Сюжетно-ролевые игры
- Самостоятельные творческие игры
 - со строительным материалом
 - с природным материалом
 - с водой
 - с песком

2.5 Модель психолого-педагогической работы по освоению образовательной области «Труд»

Цели: формирование положительного отношения к труду.

Задачи;

- развитие трудовой деятельности;
- воспитание ценностного отношения к собственному труду, труду других людей и его результатам;
- формирование первичных представлений о труде взрослых, его роли в обществе и жизни каждого человека.



Перечень программ, пособий и технологий по образовательной области «Труд»

Перечень программ, технологий и пособий по проблеме: «Труд»

1. Трудовое воспитание в детском саду. Программа и методические рекомендации для работы с детьми 2-7 лет./ Т.С.Комарова, Л.В. Куцакова, Л.Ю.Павлова. – М.: Мозаика-Синтез, 2005.
2. Буре Р.С. «Нравственно-трудовое воспитание детей в детском саду», М., «Просвещение», 1987.
3. Воспитание дошкольника в труде. / Под ред. В.Г. Нечаевой. – М.: Просвещение,1983.
4. Занятия с дошкольниками по конструированию и ручному труду. Авторская программа. / Л.В. Куцакова. – М.: Совершенство,1999.
5. Конструирование и ручной труд в детском саду. Пособие для воспитателей / Л.В. Куцакова. – М: Просвещение, 1990.
6. Дошкольник и труд. Учебно-методическое пособие. / Р.С.Буре. – СПб.: Детство-Пресс, 2004.
7. Учите детей трудиться. / Р.С. Буре, Г.Н. Година. – М., 1983.
8. Воспитатель и дети. Учебное пособие. Глава « Растим самостоятельных и инициативных». / Р.С. Буре, Л.Ф. Островская.– М.: Ювента, 2001.
9. Трудовое воспитание детей. Учебное пособие. / В.И. Логинова. – Ленинград, 1974.
10. Рукотворный мир. Сценарии игр-занятий для дошкольников. / О.В. Дыбина. – М: Сфера, 2001.
11. Чудесные поделки из бумаги. Книга для воспитателей детского сада. / З.А. Богатеева. – М.: Просвещение, 1992.
12. Конструирование из природного материала. / Л.А. Парамонова. – М: Карапуз.
13. Обучение детей дошкольного возраста конструированию и ручному труду /Гарловская Н.Ф., Топоркова Л.А. - М.: Просвещение ВЛАДОС, 1994.
14. Шорыгина.профессии.Какие они? Москва,ГНОМид, 2004г.
15. Сартан Г.Н. «Тренинг самостоятельности у детей», М., ТЦ «Сфера», 1999
16. Начаева В.Г. «Воспитание дошкольника в труде». М., «Просвещение», 1980
- 17.Маркова Т.А. «Воспитание трудолюбия у дошкольника» - М., «Просвещение» 1991.

« ТРУД »

«Здоровье»	
«Коммуникация»	развитие свободного общения со взрослыми и детьми в процессе трудовой деятельности, знакомства с трудом взрослых
«Познание»	формирование целостной картины мира и расширение кругозора о труде, профессиях, людях труда, желания трудиться, устанавливать взаимоотношения со взрослыми и сверстниками в процессе трудовой деятельности
«Безопасность»	формирование основ безопасности собственной жизнедеятельности в процессе трудовой деятельности, в том числе здоровья.
«Социализация»	формирование первичных представлений о себе, гендерных особенностях, семье, социуме и государстве, освоение общепринятых норм и правил взаимоотношений со взрослыми и сверстниками в контексте развития детского труда и представлений о труде взрослых
«Музыка», «Художественное творчество»	использование музыкальных произведений, средств продуктивной деятельности детей для обогащения содержания области «Труд»
«Чтение художественной литературы»	использование художественных произведений для формирования ценностных представлений о труде, профессиях, людях труда
«Физическая культура»	развитие физических качеств ребенка в процессе освоения разных видов труда

Модель психолого-педагогической работы по освоению образовательной области «Познание»

Цели: развитие у детей познавательных интересов, интеллектуальное развитие детей;

Задачи:

- сенсорное развитие;
- развитие познавательно-исследовательской и продуктивной (конструктивной) деятельности;
- формирование элементарных математических представлений;
- формирование целостной картины мира, расширение кругозора детей;



Перечень программ, технологий и пособий по проблеме: «Познание»

Формирование элементарных математических представлений

Сенсорное воспитание

Формирование целостной картины мира, расширение кругозора детей

1. «Давайте поиграем». Математические игры для детей 5-6 лет. Под ред. А.А.Столяра. – М.: «Просвещение», 1991.
2. Ерофеева Т.И., Павлова Л.Н., Новикова В.П. «Математика для дошкольников». – М.: «Просвещение», 1997.
3. Колесникова Е.В. «Математика для дошкольников 4 – 5 лет». – М.: «ТЦ Сфера», 2001.
4. Колесникова Е.В. «Математика для дошкольников 5 – 6 лет». – Москва: «ГНОМ и Д», 2001.
5. Метлина Л.С. «Занятия по математике в детском саду». – М.: «Просвещение», 1982.
6. Метлина Л.С. «Занятия по математике в детском саду». – М.: «Просвещение», 1985.
7. Метлина Л.С. «Математика в детском саду». – М.: «Просвещение», 1984.
8. Михайлова З.А. «Игровые занимательные задачи для дошкольников». – М.: «Просвещение», 1990.
9. Новикова В.П. «Математика в детском саду». М., «Мозаика-Синтез», 2001
10. Рихтерман Т.Д. «Формирование представлений о времени у детей дошкольного возраста». – М.: «Просвещение», 1982.
11. Смоленцева А.А. «Сюжетно-дидактические игры с математическим содержанием». – М.: «Просвещение», 1993.
12. Чуднова Р. П. «Мишутка учится считать», Орел ,ОГУ,1997
13. Чуднова Р. П. «Игры – занятия по познавательному развитию» (с математическим уклоном), ИУУ, Орел,1992
14. Колесникова Е.В «Разитие математического мышления у детей 5-7 лет», М., «Акалис» , 1998

1. Сенсорное воспитание в детском саду ./Под ред. Подьякова Н.Н., Аванесовой В.Н. – М.: Просвещение, 1981.
2. Воспитание сенсорной культуры ребенка. /Венгер Л.А., Пилюгина Э.Г., Венгер Н.Б. - М.: Просвещение, 1988.
3. Лего -мозаика в играх и занятиях/ Новикова В.П., Тихонова Л.И., М.: Мозаика-Синтез, 2005г.
4. «Монтессори – материал» / М. Монтессори, М. 1992г.
5. Дидактические игры и упражнения по сенсорному воспитанию дошкольников. /Под ред. Венгера Л.А. – М.: Просвещение, 1973.

1. Алешина Н.В. «Ознакомление дошкольников с окружающим и социальной действительностью» /младшая группа/. –М.: «ЦГЛ», 2004.
2. Алешина Н.В. «Ознакомление дошкольников с окружающим и социальной действительностью»/средняя группа/. – Воронеж: «ЦГЛ», ООО «Элизетрейдинг», 2003
3. Алешина Н.В. «Ознакомление дошкольников с окружающим и социальной действительностью» /старшая группа/. – М.: ООО «ЦГЛ», 2008.
4. Алябьева Е.А. «Нравственно-этические беседы и игры с дошкольниками». – М.: «ТЦ Сфера», 2003.
5. Рылеева Е. «Как помочь дошкольнику найти своё место в мире людей», М., ЛИНКА-ПРЕСС, 1998
6. Рылеева Е. «Как помочь дошкольнику найти своё я», М., 1998
7. Бондаренко Т.М. «Комплексные занятия в старшей группе детского сада». – Воронеж: ТЦ «Учитель», 2004.
8. Бондаренко Т.М. «Комплексные занятия во второй младшей группе детского сада». – Воронеж: «Учитель», 2001.
9. Венгер Л.А., Дьяченко О.М. «Игры и упражнения по развитию умственных способностей у детей дошкольного возраста». – М.: «Просвещение», 1989.
10. Волчкова В.Н., Степанова Н.В. «Конспекты занятий в старшей группе детского сада. Познавательное развитие». – Воронеж: ТЦ «Учитель», 2004.
11. Волчкова В.Н., Степанова Н.В. «Конспекты занятий во второй младшей группе детского сада». – Воронеж: ТЦ «Учитель», 2004.
12. Дыбина О.В., Рахманова Н.П., Щетинина В.В. «Неизвестное рядом». – М.: «ТЦ Сфера», 2001.
13. Нефедова К. «Дом. Какой он?». – М.: Из-во Гном и Д, 2005.
14. Нефедова К. «Мебель. Какая она?». – М.: Из-во Гном и Д, 2005.
15. Павлова Л.Н. «Знакомим малыша с окружающим миром». – М.: «Просвещение», 1987.

Развитие познавательно-исследовательской и продуктивной (конструктивной) деятельности

16. Подьякова Н.Н., Сохина Ф.А. «Умственное воспитание детей дошкольного возраста». – М.: «Просвещение», 1988.
 17. Солодова О.В. «Морально-правовое воспитание детей 3-7 лет». – Орел, 2000.
 18. Шорыгина Т.А. «Какие звери в лесу?». – М.,: Из-во Гном и Д, 2000.
 19. Шорыгина Т.А. «Какие месяцы в году?». – М.,: Из-во Гном и Д, 2002.
 20. Шорыгина Т.А. «Овощи. Какие они?». – М.,: Из-во Гном и Д, 2005.
 21. Бондаренко Т.М. «Экологические занятия с детьми 5 – 6 лет». – Воронеж: «Учитель», 2002.
 22. Бондаренко Т.М. «Экологические занятия с детьми 6 – 7 лет». – Воронеж: «Учитель», 2002.
 23. Веретенникова С.А. «Ознакомление дошкольников с природой». – М.: «Просвещение», 1980.
 24. Волчкова В.Н., Степанова Н.В. «Конспекты занятий в старшей группе детского сада». – Воронеж: ТЦ «Учитель», 2004.
 25. Воронкевич О.А. «Добро пожаловать в экологию!» – С.Пб: «Детство – Пресс», 2006.
 26. Дрягунова В.А. «Дидактические игры для ознакомления дошкольников с растениями». – М.,: «Просвещение», 1981.
 27. Дрягунова В.А., Букреева М.Н. «Организация ухода за комнатными растениями в уголке природы детского сада». – Орел, 1997.
 28. Золотова Е.Н. «Знакомим дошкольников с миром животных». – М.: «Просвещение», 1982.
 29. Иванова А.И. «Методика организации экологических наблюдений и экспериментов в детском саду». – М.: «ТЦ Сфера», 2003.
 30. Лучич М.В. «Детям о природе». – М.: «Просвещение», 1989.
 31. Маневцова Л.М. «Листок на ладони». – СПб.: «Детство-Пресс», 2003.
 32. Молодова Л.П. «Нравственно-экологическое воспитание старших дошкольников». Минск: «Асар», 2001.
 33. Молодова Л.П. «Экологические праздники для детей». – М.: «ЦГЛ», 2003.
 34. Николаева С.Н. «Воспитание экологической культуры в дошкольном детстве». – М.: «Новая школа», 1995.
 35. Николаева С.Н. «Место игры в экологическом воспитании дошкольников». М., Новая школа, 1996.
 36. Николаева С.Н. «Как приобщить ребенка к природе». М., Новая школа, 1996.
 37. Николаева С.Н. «Ознакомление дошкольников с неживой природой». – М.: «Педагогическое общество России», 2003.
 38. Николаева С.Н. «Эколог в детском саду». – М.: «Мозаика-Синтез», «ТЦ Сфера», 2003.
 39. Прохорова Л.Н. «Экологическое воспитание дошкольников». – М.: «Аркти», 2003
 40. Саморуковой П.Г. «Как знакомить дошкольников с природой». – М.: «просвещение», 1983.
 41. Шорыгина Т.А. «Деревья. Какие они?». – М.: «Издательство Гном», 2001.
 42. Шорыгина Т.А. «Домашние животные. Какие они?». – М.: «Издательство Гном», 2002.
 43. Шорыгина Т.А. «Какие звери в лесу». – М.: «Издательство Гном», 2002
-
1. Тарловская Н.Ф., Топоркова Л.А. «Обучение детей дошкольного возраста конструированию и ручному труду», М., «Просвещение», 1994
 2. Лиштван З.В. «Конструирование», М., «Просвещение», 1981
 3. «Учимся лепить и рисовать», СПб., 1998
 4. Куцакова Л.В. «Конструирование и ручной труд в детском саду». – М.: «Просвещение», 1990
 5. Занятия по конструированию из строительного материала./ Куцакова Л.В. - М.: Просвещение, 2006.
 6. Творим, изменяем, преобразуем./ Дыбина О.В. – М.: Сфера, 2002.

Модель психолого-педагогической работы по освоению образовательной области «Познание»

Цели: развитие у детей познавательных интересов, интеллектуальное развитие детей;

Задачи:

- сенсорное развитие;
- развитие познавательно-исследовательской и продуктивной (конструктивной) деятельности;
- формирование элементарных математических представлений;
- формирование целостной картины мира, расширение кругозора детей.



**Перечень программ,
технологий и пособий
по проблеме:
«Познание»**

**Формирование элементарных
математических представлений**

Сенсорное воспитание

**Формирование целостной
картины мира, расширение
кругозора детей**

15. «Давайте поиграем». Математические игры для детей 5-6 лет. Под ред. А.А.Столяра. – М.: «Просвещение», 1991.
 16. Ерофеева Т.И., Павлова Л.Н., Новикова В.П. «Математика для дошкольников». – М.: «Просвещение», 1997.
 17. Колесникова Е.В. «Математика для дошкольников 4 – 5 лет». – М.: «ТЦ Сфера», 2001.
 18. Колесникова Е.В. «Математика для дошкольников 5 – 6 лет». – Москва: «ГНОМ и Д», 2001.
 19. Метлина Л.С. «Занятия по математике в детском саду». – М.: «Просвещение», 1982.
 20. Метлина Л.С. «Занятия по математике в детском саду». – М.: «Просвещение», 1985.
 21. Метлина Л.С. «Математика в детском саду». – М.: «Просвещение», 1984.
 22. Михайлова З.А «Игровые занимательные задачи для дошкольников». – М.: «Просвещение», 1990.
 23. Новикова В.П. «Математика в детском саду». М., «Мозаика-Синтез», 2001
 24. Рихтерман Т.Д. «Формирование представлений о времени у детей дошкольного возраста». – М.: «Просвещение», 1982.
 25. Смоленцева А.А. «Сюжетно-дидактические игры с математическим содержанием». – М.: «Просвещение», 1993.
 26. Чуднова Р. П. «Мишутка учится считать», Орел ,ОГУ,1997
 27. Чуднова Р. П. «Игры – занятия по познавательному развитию» (с математическим уклоном), ИУУ, Орел,1992
 28. Колесникова Е.В «Разитие математического мышления у детей 5-7 лет», М., «Акалис» , 1998
-
7. Сенсорное воспитание в детском саду /Под ред. Подьякова Н.Н., Аванесовой В.Н. – М.: Просвещение, 1981.
 8. Воспитание сенсорной культуры ребенка. /Венгер Л.А., Пилюгина Э.Г., Венгер Н.Б. - М.: Просвещение, 1988.
 9. Лего -мозаика в играх и занятиях/ Новикова В.П., Тихонова Л.И., М.: Мозаика-Синтез, 2005г.
 10. «Монтессори – материал» / М. Монтессори, М. 1992г.
 11. Дидактические игры и упражнения по сенсорному воспитанию дошкольников. /Под ред. Венгера Л.А. – М.: Просвещение, 1973.
-
43. Алешина Н.В. «Ознакомление дошкольников с окружающим и социальной действительностью» /младшая группа/. –М.: «ЦГЛ», 2004.
 44. Алешина Н.В. «Ознакомление дошкольников с окружающим и социальной действительностью»/средняя группа/. – Воронеж: «ЦГЛ», ООО «Элизетрейдинг», 2003
 45. Алешина Н.В. «Ознакомление дошкольников с окружающим и социальной действительностью» /старшая группа/. – М.: ООО «ЦГЛ», 2008.
 46. Алябьева Е.А. «Нравственно-этические беседы и игры с дошкольниками». – М.: «ТЦ Сфера», 2003.
 47. Рылеева Е. «Как помочь дошкольнику найти своё место в мире людей», М., ЛИНКА-ПРЕСС, 1998
 48. Рылеева Е. «Как помочь дошкольнику найти своё я», М., 1998
 49. Бондаренко Т.М. «Комплексные занятия в старшей группе детского сада». – Воронеж: ТЦ «Учитель», 2004.
 50. Бондаренко Т.М. «Комплексные занятия во второй младшей группе детского сада». – Воронеж: «Учитель», 2001.
 51. Венгер Л.А., Дьяченко О.М. «Игры и упражнения по развитию умственных способностей у детей дошкольного возраста». – М.: «Просвещение», 1989.
 52. Волчкова В.Н., Степанова Н.В. «Конспекты занятий в старшей группе детского сада. Познавательное развитие». – Воронеж: ТЦ «Учитель», 2004.
 53. Волчкова В.Н., Степанова Н.В. «Конспекты занятий во второй младшей группе детского сада». – Воронеж: ТЦ «Учитель», 2004.
 54. Дыбина О.В., Рахманова Н.П., Щетинина В.В. «Неизвестное рядом». – М.: «ТЦ Сфера», 2001.
 55. Нефедова К. «Дом. Какой он?». – М.: Из-во Гном и Д, 2005.
 56. Нефедова К. «Мебель. Какая она?». – М.: Из-во Гном и Д, 2005.
 57. Павлова Л.Н. «Знакомим малыша с окружающим миром». – М.: «Просвещение», 1987.
 58. Подьякова Н.Н., Сохина Ф.А. «Умственное воспитание детей дошкольного возраста». – М.: «Просвещение», 1988.
 59. Солодова О.В. «Морально-правовое воспитание детей 3-7 лет». – Орел, 2000.

Развитие познавательно-исследовательской и продуктивной (конструктивной) деятельности

60. Шорыгина Т.А. «Какие звери в лесу?». – М.: Из-во Гном и Д, 2000.
61. Шорыгина Т.А. «Какие месяцы в году?». – М.: Из-во Гном и Д, 2002.
62. Шорыгина Т.А. «Овощи. Какие они?». – М.: Из-во Гном и Д, 2005.
63. Бондаренко Т.М. «Экологические занятия с детьми 5 – 6 лет». – Воронеж: «Учитель», 2002.
64. Бондаренко Т.М. «Экологические занятия с детьми 6 – 7 лет». – Воронеж: «Учитель», 2002.
65. Веретенникова С.А. «Ознакомление дошкольников с природой». – М.: «Просвещение», 1980.
66. Волчкова В.Н., Степанова Н.В. «Конспекты занятий в старшей группе детского сада». – Воронеж: ТЦ «Учитель», 2004.
67. Воронкевич О.А. «Добро пожаловать в экологию!» – С.Пб.: «Детство – Пресс», 2006.
68. Дрязгунова В.А. «Дидактические игры для ознакомления дошкольников с растениями». – М.: «Просвещение», 1981.
69. Дрязгунова В.А., Букреева М.Н. «Организация ухода за комнатными растениями в уголке природы детского сада». – Орел, 1997.
70. Золотова Е.Н. «Знакомим дошкольников с миром животных». – М.: «Просвещение», 1982.
71. Иванова А.И. «Методика организации экологических наблюдений и экспериментов в детском саду». – М.: «ТЦ Сфера», 2003.
72. Лучич М.В. «Детям о природе». – М.: «Просвещение», 1989.
73. Маневцова Л.М. «Листок на ладони». – СПб.: «Детство-Пресс», 2003.
74. Молодова Л.П. «Нравственно-экологическое воспитание старших дошкольников». Минск: «Асар», 2001.
75. Молодова Л.П. «Экологические праздники для детей». – М.: «ЦГЛ», 2003.
76. Николаева С.Н. «Воспитание экологической культуры в дошкольном детстве». – М.: «Новая школа», 1995.
77. Николаева С.Н. «Место игры в экологическом воспитании дошкольников». М., Новая школа, 1996.
78. Николаева С.Н. «Как приобщить ребенка к природе», М., Новая школа, 1996.
79. Николаева С.Н. «Ознакомление дошкольников с неживой природой». – М.: «Педагогическое общество России», 2003.
80. Николаева С.Н. «Эколог в детском саду». – М.: «Мозаика-Синтез», «ТЦ Сфера», 2003.
81. Прохорова Л.Н. «Экологическое воспитание дошкольников». – М.: «Аркти», 2003
82. Саморуковой П.Г. «Как знакомить дошкольников с природой». – М.: «просвещение», 1983.
83. Шорыгина Т.А. «Деревья. Какие они?». – М.: «Издательство Гном», 2001.
84. Шорыгина Т.А. «Домашние животные. Какие они?». – М.: «Издательство Гном», 2002.
43. Шорыгина Т.А. «Какие звери в лесу». – М.: «Издательство Гном», 2002
7. Тарловская Н.Ф., Гопоркова Л.А. «Обучение детей дошкольного возраста конструированию и ручному труду», М., «Просвещение», 1994
8. Лиштван З.В. «Конструирование», М., «Просвещение», 1981
9. «Учимся лепить и рисовать», СПб., 1998
10. Куцакова Л.В. «Конструирование и ручной труд в детском саду». – М.: «Просвещение», 1990
11. Занятия по конструированию из строительного материала./ Куцакова Л.В.- М.: Просвещение, 2006.
12. Творим, изменяем, преобразуем./Дыбина О.В. – М.: Сфера, 2002.

« ПОЗНАНИЕ »

«Здоровье»	расширение кругозора детей в части представлений о здоровом образе жизни)
«Коммуникация»	развитие познавательно-исследовательской и продуктивной деятельности в процессе свободного общения со сверстниками и взрослыми
«Труд»	формирование целостной картины мира и расширение кругозора в части представлений о труде взрослых и собственной трудовой деятельности; ознакомление с трудом взрослых, формирование представлений об общественной значимости труда; формирование трудовых навыков, навыков организации труда
«Безопасность»	формирование целостной картины мира и расширение кругозора в части представлений о безопасности собственной жизнедеятельности и безопасности окружающего мира природы
«Социализация»	формировать возможность постигать явления окружающей действительности, их связи, взаимоотношения и взаимозависимости; осознание ребенком себя, как активного субъекта природы; формирование целостной картины мира и расширение кругозора в части представлений о себе, семье, обществе, государстве, мире
«Художественное творчество», «Музыка»	расширение кругозора в части музыкального и изобразительного искусства
«Чтение художественной литературы»	использование художественных произведений для формирования целостной картины мира , уточнения и систематизации имеющихся представлений об окружающем мире
«Физическая культура»	приобретение знаний, необходимых для сознательной двигательной деятельности, ознакомление со способами и средствами её реализации, накапливать опыт творческой двигательной активности

Модель психолого-педагогической работы по освоению образовательной области «Коммуникация»

Цели: овладение конструктивными способами и средствами взаимодействия с окружающими людьми.

Задачи:

- развитие свободного общения со взрослыми и детьми;
- развитие всех компонентов устной речи детей (лексической стороны, грамматического строя речи, произносительной стороны речи; связной речи – диалогической и монологической форм) в различных формах и видах детской деятельности;
- практическое овладение воспитанниками нормами речи.



Перечень программ, технологий и пособий по проблеме: «Познание»

Формирование элементарных математических представлений

Сенсорное воспитание

Формирование целостной картины мира, расширение кругозора детей

1. «Давайте поиграем.» Математические игры для детей 5-6 лет. Под ред. А.А.Столяра. – М.: «Просвещение», 1991.
2. Ерофеева Т.И., Павлова Л.Н., Новикова В.П. «Математика для дошкольников». – М.: «Просвещение», 1997.
3. Колесникова Е.В. «Математика для дошкольников 4 – 5 лет». – М.: «ТЦ Сфера», 2001.
4. Колесникова Е.В. «Математика для дошкольников 5 – 6 лет». – Москва: «ГНОМ и Д», 2001.
5. Метлина Л.С. «Занятия по математике в детском саду». – М.: «Просвещение», 1982.
6. Метлина Л.С. «Занятия по математике в детском саду». – М.: «Просвещение», 1985.
7. Метлина Л.С. «Математика в детском саду». – М.: «Просвещение», 1984.
8. Михайлова З.А «Игровые занимательные задачи для дошкольников». – М.: «Просвещение», 1990.
9. Новикова В.П. «Математика в детском саду». М., «Мозаика-Синтез», 2001
10. Рихтерман Т.Д. «Формирование представлений о времени у детей дошкольного возраста». – М.: «Просвещение», 1982.
11. Смоленцева А.А. «Сюжетно-дидактические игры с математическим содержанием». – М.: «Просвещение», 1993.
12. Чуднова Р. П. «Мишутка учится считать», Орел ,ОГУ,1997
13. Чуднова Р. П. «Игры – занятия по познавательному развитию» (с математическим уклоном), ИУУ, Орел,1992
14. Колесникова Е.В «Развитие математического мышления у детей 5-7 лет», М., «Акалис» , 1998

15. Сенсорное воспитание в детском саду /Под ред. Подьякова Н.Н., Аванесовой В.Н. – М.: Просвещение, 1981.
16. Воспитание сенсорной культуры ребенка. /Венгер Л.А., Пилюгина Э.Г., Венгер Н.Б. - М.: Просвещение, 1988.
17. Лего -мозаика в играх и занятиях/ Новикова В.П., Тихонова Л.И., М.: Мозаика-Синтез, 2005г.
18. «Монтессори – материал» / М. Монтессори, М. 1992г.
19. Дидактические игры и упражнения по сенсорному воспитанию дошкольников. /Под ред. Венгера Л.А. – М.: Просвещение, 1973.

21. Алешина Н.В. «Ознакомление дошкольников с окружающим и социальной действительностью» /младшая группа/. –М.: «ЦГЛ», 2004.
22. Алешина Н.В. «Ознакомление дошкольников с окружающим и социальной действительностью»/средняя группа/. – Воронеж: «ЦГЛ», ООО «Элизетрейдинг», 2003
23. Алешина Н.В. «Ознакомление дошкольников с окружающим и социальной действительностью» /старшая группа/. – М.: ООО «ЦГЛ», 2008.
24. Алябьева Е.А. «Нравственно-этические беседы и игры с дошкольниками». – М.: «ТЦ Сфера», 2003.
25. Рылеева Е. «Как помочь дошкольнику найти своё место в мире людей», М., ЛИНКА-ПРЕСС, 1998
26. Рылеева Е. «Как помочь дошкольнику найти своё я», М., 1998
27. Бондаренко Т.М. «Комплексные занятия в старшей группе детского сада». – Воронеж: ТЦ «Учитель», 2004.
28. Бондаренко Т.М. «Комплексные занятия во второй младшей группе детского сада». – Воронеж: «Учитель», 2001.
29. Венгер Л.А., Дьяченко О.М. «Игры и упражнения по развитию умственных способностей у детей дошкольного возраста». – М.: «Просвещение», 1989.

**Развитие
познавательно-
исследовательской и
продуктивной
(конструктивной)
деятельности**

30. Волчкова В.Н., Степанова Н.В. «Конспекты занятий в старшей группе детского сада. Познавательное развитие». – Воронеж: ТЦ «Учитель», 2004.
31. Волчкова В.Н., Степанова Н.В. «Конспекты занятий во второй младшей группе детского сада». – Воронеж: ТЦ «Учитель», 2004.
32. Дыбина О.В., Рахманова Н.П., Щетинина В.В. «Неизведанное рядом». – М.: «ТЦ Сфера», 2001.
33. Нефедова К. «Дом. Какой он?». – М.: Из-во Гном и Д, 2005.
34. Нефедова К. «Мебель. Какая она?». – М.: Из-во Гном и Д, 2005.
35. Павлова Л.Н. «Знакомим малыша с окружающим миром». – М.: «Просвещение», 1987.
36. Подьякова Н.Н., Сохина Ф.А. «Умственное воспитание детей дошкольного возраста». – М.: «Просвещение», 1988.
37. Солодова О.В. «Морально-правовое воспитание детей 3-7 лет». – Орел, 2000.
38. Шорыгина Т.А. «Какие звери в лесу?». – М.: Из-во Гном и Д, 2000.
39. Шорыгина Т.А. «Какие месяцы в году?». – М.: Из-во Гном и Д, 2002.
40. Шорыгина Т.А. «Овощи. Какие они?». – М.: Из-во Гном и Д, 2005.
41. Бондаренко Т.М. «Экологические занятия с детьми 5 – 6 лет». – Воронеж: «Учитель», 2002.
42. Бондаренко Т.М. «Экологические занятия с детьми 6 – 7 лет». – Воронеж: «Учитель», 2002.
43. Веретенникова С.А. «Ознакомление дошкольников с природой». – М.: «Просвещение», 1980.
44. Волчкова В.Н., Степанова Н.В. «Конспекты занятий в старшей группе детского сада». – Воронеж: ТЦ «Учитель», 2004.
45. Воронкевич О.А. «Добро пожаловать в экологию!» – С.Пб.: «Детство – Пресс», 2006.
46. Дрязгунова В.А. «Дидактические игры для ознакомления дошкольников с растениями». – М.: «Просвещение», 1981.
47. Дрязгунова В.А., Букреева М.Н. «Организация ухода за комнатными растениями в уголке природы детского сада». – Орел, 1997.
48. Золотова Е.Н. «Знакомим дошкольников с миром животных». – М.: «Просвещение», 1982.
49. Иванова А.И. «Методика организации экологических наблюдений и экспериментов в детском саду». – М.: «ТЦ Сфера», 2003.
50. Лучич М.В. «Детям о природе». – М.: «Просвещение», 1989.
51. Маневцова Л.М. «Листок на ладони». – СПб.: «Детство-Пресс», 2003.
52. Молодова Л.П. «Нравственно-экологическое воспитание старших дошкольников». Минск: «Асар», 2001.
53. Молодова Л.П. «Экологические праздники для детей». – М.: «ЦГЛ», 2003.
54. Николаева С.Н. «Воспитание экологической культуры в дошкольном детстве». – М.: «Новая школа», 1995.
55. Николаева С.Н. «Место игры в экологическом воспитании дошкольников». М., Новая школа, 1996.
56. Николаева С.Н. «Как приобщить ребенка к природе», М., Новая школа, 1996.
57. Николаева С.Н. «Ознакомление дошкольников с неживой природой». – М.: «Педагогическое общество России», 2003.
58. Николаева С.Н. «Эколог в детском саду». – М.: «Мозаика-Синтез», «ТЦ Сфера», 2003.
59. Прохорова Л.Н. «Экологическое воспитание дошкольников». – М.: «Аркти», 2003
60. Саморуковой П.Г. «Как знакомить дошкольников с природой». – М.: «просвещение», 1983.
61. Шорыгина Т.А. «Деревья. Какие они?». – М.: «Издательство Гном», 2001.

- | | |
|--|------------------------------------------------------------------------------------------------------------------------------------------------------------------------------------------------------------------------------------------------------------------------------------------------------------------------------------------------------------------------------------------------------------------------------------------------------------------------------------------------------------------------------------------------------------------------------------------------------------------------------------------------------------------------------------------------------------------------------|
| | <p>62. Шорыгина Т.А. «Домашние животные. Какие они?». – М.: «Издательство Гном», 2002.</p> <p>63. 43.Шорыгина Т.А. «Какие звери в лесу». – М.: «Издательство Гном», 2002</p> <p>64. Тарловская Н.Ф.,Топоркова Л.А. «Обучение детей дошкольного возраста конструированию и ручному труду», М., «Просвещение», 1994</p> <p>65. Лиштван З.В. «Конструирование», М., «Просвещение»,1981</p> <p>66. «Учимся лепить и рисовать»,СПб.,1998</p> <p>67. Куцакова Л.В. «Конструирование и ручной труд в детском саду». – М.: «Просвещение», 1990</p> <p>68. Занятия по конструированию из строительного материала./ Куцакова Л.В.- М.: Просвещение, 2006.</p> <p>69. Творим, изменяем, преобразуем./Дыбина О.В. – М.: Сфера, 2002.</p> |
|--|------------------------------------------------------------------------------------------------------------------------------------------------------------------------------------------------------------------------------------------------------------------------------------------------------------------------------------------------------------------------------------------------------------------------------------------------------------------------------------------------------------------------------------------------------------------------------------------------------------------------------------------------------------------------------------------------------------------------------|

СВЯЗЬ С ДРУГИМИ ОБРАЗОВАТЕЛЬНЫМИ ОБЛАСТЯМИ

« КОММУНИКАЦИЯ »	
«Познание», «Труд», «Безопасность» «Социализация» «Художественное творчество», «Музыка» «Чтение художественной литературы» «Физическая культура»	решение основных психолого-педагогических задач области «Коммуникация» осуществляется во <i>всех</i> областях Программы. Соответственно и эффективная реализация психолого-педагогических задач других областей Программы невозможна без полноценной коммуникации.

Модель психолого-педагогической работы по освоению образовательной области «Чтение художественной литературы»

Цели: формирование интереса и потребности в чтении (восприятии) книг.

Задачи:

- формирование целостной картины мира, в том числе первичных ценностных представлений;
- развитие литературной речи;
- приобщение к словесному искусству, в том числе развитие художественного восприятия и эстетического вкуса.

Формы

Формирование интереса в потребности в чтении:
/русский фольклор, фольклор народов мира, произведение поэтов и писателей России, произведение поэтов и писателей разных стран, дополнительная литература: сказки, поэзия, проза, литературные сказки)

Режимные моменты:

Тематические досуги, развлечения
Утренняя гимнастика
Физкультминутки, прогулка, прием пищи
Работа в театральном уголке
Игры-драматизации, кукольные спектакли
Наблюдения
Труд в природе Беседа
Рассказ, чтение, настольно-печатные игры
Прогулка
Самостоятельная детская деятельность.
НОД
Культурно-гигиенические навыки

Совместная деятельность с педагогом:

Подбор иллюстраций
Чтение литературы, подбор загадок, пословиц, поговорок.
Подвижные игры
досуги
Заучивание
Рассказывание. Напоминание
Игры. Беседы. Рассматривание иллюстраций
Творческие задания.
Ситуативное обучение.
Праздники,
Литературные праздники
Ситуативное общение

Самостоятельная деятельность детей:

Рассматривание иллюстраций
Игры
Продуктивная деятельность
Беседы

Совместная деятельность с семьёй:

Объяснение
Игры
Личный пример
Беседы
Ситуативное обучение
Посещение театра
Беседы
Рассказы
Чтение
прослушивание аудиозаписей
Творческие игры
экскурсии

**Перечень программ, пособий и технологий по образовательной области
«Чтение художественной литературы»**

<p style="text-align: center;">Перечень программ, технологий и пособий по образовательной области «Чтение художественной литературы»</p>	<ol style="list-style-type: none">1. Гербова В.В., Ильчук Н.П. «Хрестоматия для дошкольников 2 - 4 лет». – М.: «АСТ», 1997.2. Гербова В.В., Ильчук Н.П. «Хрестоматия для дошкольников 4 – 5 лет». – М.: «АСТ», 1997.3. Гербова В.В., Ильчук Н.П. «Хрестоматия для дошкольников 5 – 7 лет». – М.:«АСТ», 1997.4. Зубарева Е.Е. «Хрестоматия по детской литературе». – М.: «Просвещение», 1979г.5. Ушакова О.С. Гавриш Н.В. «Знакомим дошкольника с художественной литературой» М., ТЦ «Сфера», 19986. Астаськова Н.Ф., Дьяченко О.М. «День за днем», Хрестоматия для детей 3 - 5 лет, М., Новая школа, 19967. «Хрестоматия для детей старшего дошкольного возраста» под ред. Логиновой В.И., М., Просвещение, 19908. Боголюбская М.К., Шевченко В.В. «Художественное чтение и рассказывание в детском саду», М., Просвещение, 19669. «Ребенок и книга» под ред. Логиновой В.И., «АКЦИДЕНТ», Санкт-Петербург, 199610. «Дошкольникам о художниках детской книги» сост. Доронова Т.Н. – М «Просвещение» 1991.
-------------------------------------------------------------------------------------------------------------------------------------------------	---------------------------------------------------------------------------------------------------------------------------------------------------------------------------------------------------------------------------------------------------------------------------------------------------------------------------------------------------------------------------------------------------------------------------------------------------------------------------------------------------------------------------------------------------------------------------------------------------------------------------------------------------------------------------------------------------------------------------------------------------------------------------------------------------------------------------------------------------------------------------------------------------------------------------------------------------------------------------------------------------------------------------------------------------------------------------------------------------------

« ЧТЕНИЕ ХУДОЖЕСТВЕННОЙ ЛИТЕРАТУРЫ »

«Здоровье»	<p>На примере произведений художественной литературы воспитывать у детей привычку следить за своим внешним видом, совершенствовать навыки самообслуживания.</p> <p>Воспитывать на примере книг, на примере героев книг потребность в здоровом образе жизни.</p> <p>Воспитывать умение противостоять стрессовым ситуациям, желание быть бодрыми, здоровыми, оптимистичными (с помощью художественной литературы).</p> <p>Формировать осознанное отношение к своему здоровью, осознания правил безопасного поведения</p>
«Коммуникация»	<p>развитие свободного общения со взрослыми и детьми по поводу прочитанного, практическое овладение нормами русской речи</p>
«Труд»	<p>Использование художественной литературы для обогащения и закрепления знаний о труде, профессиях, о дружбе, о взаимопомощи, о заботливом отношении к животным.</p> <p>Создание «Книжного доктора»- учить ухаживать за книгами, подклеивать их.</p>
«Безопасность»	<p>Посредством чтения художественной литературы обучать правилам безопасного движения на улице и дома, на примерах персонажей учить бережно относиться к своему здоровью. Учить простейшим способам оказания первой помощи</p>
«Социализация»	<p>формирование первичных представлений о себе, своих чувствах и эмоциях, окружающем мире людей, природы, а также формирование первичных ценностных представлений; Воспитывать любовь к устному народному творчеству.</p> <p>Подводить к пониманию нравственного смысла произведения, к мотивированной оценке поступков и характера главных героев</p>
«Художественное творчество»	<p>использование средств продуктивных видов деятельности для обогащения содержания области «Чтение детям художественной литературы», закрепления результатов восприятия художественных произведений</p>
«Музыка»	<p>использование музыкальных произведений как средства обогащения образовательного процесса, усиления эмоционального восприятия художественных произведений</p>
«Познание»	<p>формирование целостной картины мира, расширение кругозора детей</p>
«Физическая культура»	<p>Побуждать детей к самостоятельному заучиванию, рассказыванию потешек, песенок, считалок.</p> <p>Обогащать литературными образами самостоятельную и организованную двигательную деятельность детей.</p> <p>Формировать интерес и любовь к спорту на основе художественных произведений.</p>

Модель психолого-педагогической работы по освоению образовательной области «Художественное творчество»

Цели: формирование интереса к эстетической стороне окружающей действительности, удовлетворение потребности детей в самовыражении

Задачи:

- развитие продуктивной деятельности (рисование, лепка, аппликация, художественный труд);
- развитие детского творчества;
- приобщение к изобразительному искусству;
- эстетическая развивающая среда



**Перечень программ, пособий и технологий по образовательной области
«Художественное творчество»**

<p style="text-align: center;">Перечень программ, технологий и пособий по образовательной области «Художественное творчество»</p>	<ol style="list-style-type: none">1. Богатеева З.А. «Занятия аппликацией в детском саду». – М.: «Просвещение», 1998.2. Богатеева З.А. «Мотивы народных орнаментов в детских аппликациях». – Москва: «Просвещение», 1986.3. Волчкова В. Н., Степанова Н.В. «Конспекты занятий в старшей группе детского сада. ИЗО». - Воронеж: ТЦ «Учитель», 2005.4. Доронова Т.Н. «Дошкольникам о художниках детской книги». - М.: «Просвещение», 1991.5. Казакова Т.Г. «Развивайте у дошкольников творчество». - М.:«Просвещение», 1985.6. Казакова Т.Г. «Я учусь рисовать»,М., «Просвещение», 19967. Комарова Т.С. «Занятия по изобразительной деятельности в детском саду». - М.: «Просвещение», 19818. Сакулина Н.П.,Комарова Т.С. «Изобразительная деятельность в детском саду», М., «Просвещение»,19829. Компанцева Л.В. «Поэтический образ природы в детском рисунке». - М.: «Просвещение», 1985.10.Халезова Н.Б. «Лепка в детском саду».- М.: «Просвещение», 1986.11.СакулинаН.П. «Рисование в дошкольном возрасте», М., «Просвещение», 196512.Иванова Т.Е. Занятия по лепке в детском саду. М.,Сфера(ТЦ), 201013.Янушко Е.А.Рисование с детьми раннего возраста.М., Мозаика-Синтез,2005
------------------------------------------------------------------------------------------------------------------------------------------	------------------------------------------------------------------------------------------------------------------------------------------------------------------------------------------------------------------------------------------------------------------------------------------------------------------------------------------------------------------------------------------------------------------------------------------------------------------------------------------------------------------------------------------------------------------------------------------------------------------------------------------------------------------------------------------------------------------------------------------------------------------------------------------------------------------------------------------------------------------------------------------------------------------------------------------------------------------------------------------------------------------------------------------------------------------------------------------------------------------------------------------------------------------------------------------------------------------------------------------------------------------------------------------------------------

« ХУДОЖЕСТВЕННОЕ ТВОРЧЕСТВО »

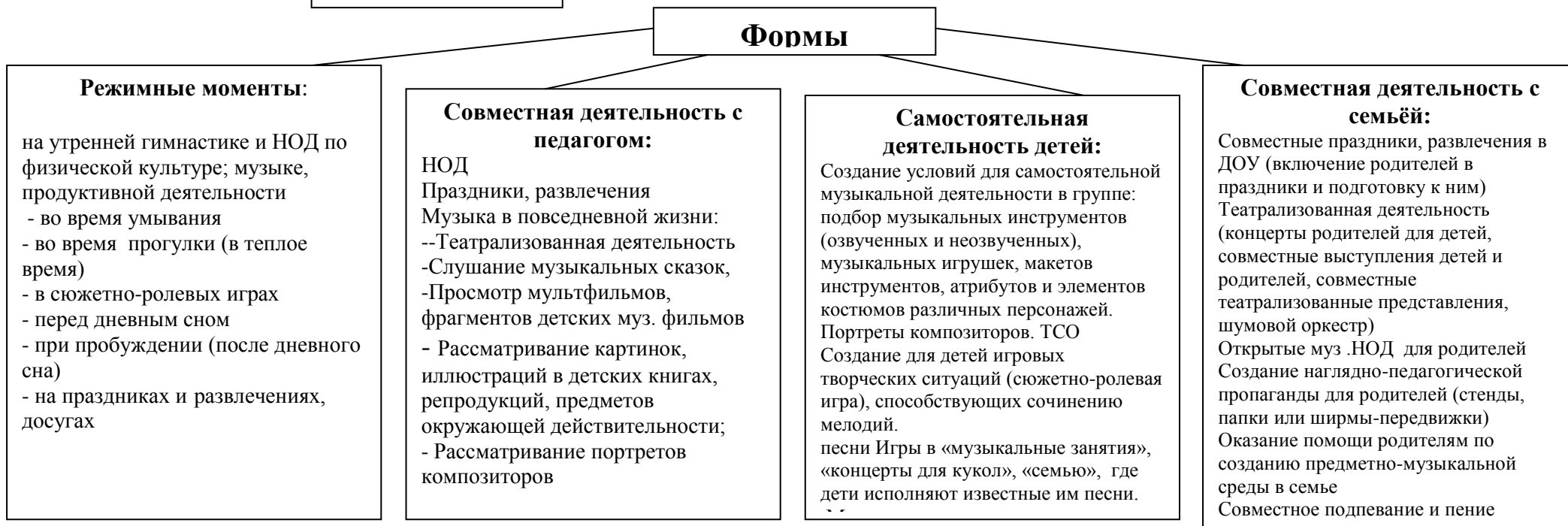
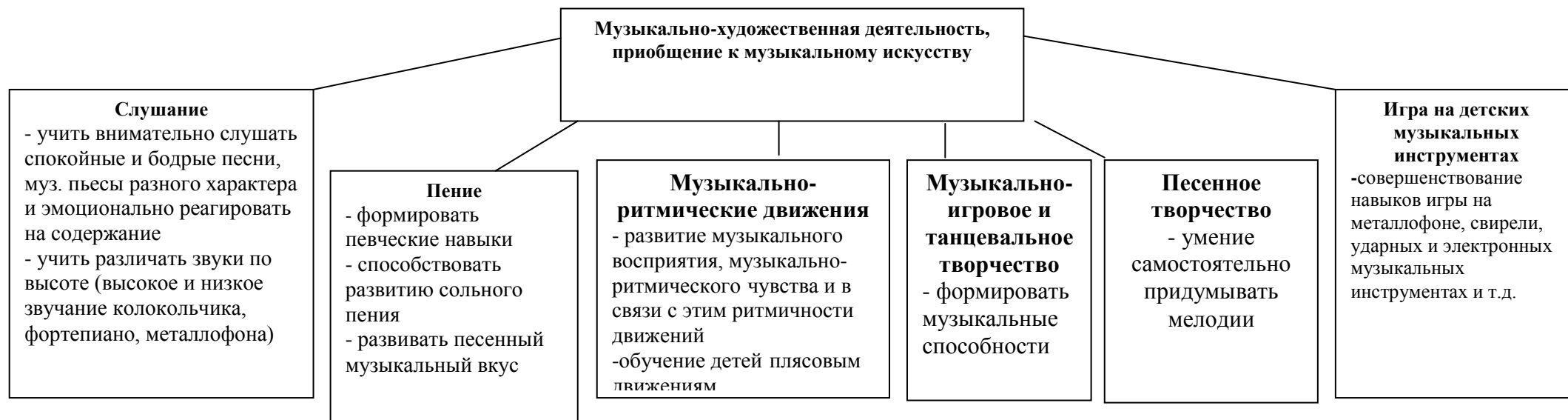
«Здоровье»	Воспитание культурно-гигиенических навыков, цветотерапия, арттерапия, формирование начальных представлений о здоровом образе жизни.
«Коммуникация»	развитие свободного общения со взрослыми и детьми по поводу процесса и результатов продуктивной деятельности
«Труд»	Формирование трудовых умений и навыков, воспитание трудолюбия, воспитание ценностного отношения к собственному труду, труду других людей и его результатам в различных видах продуктивной деятельности
«Безопасность»	формирование основ безопасности собственной жизнедеятельности в различных видах продуктивной деятельности
«Социализация»	Формирование гендерной, семейной принадлежности, патриотических чувств, чувства принадлежности к мировому сообществу.
«Чтение художественной литературы»	использование музыкальных и художественных произведений для обогащения содержания области «Художественное творчество»)
«Музыка»	Использование музыкальных произведений для обогащения содержания области, развития детского творчества, приобщение к различным видам искусства
«Познание»	Сенсорное развитие, формирование целостной картины мира, расширения кругозора в сфере изобразительного искусства, творчества.
Физическая культура»	Развитие мелкой моторики.

Модель психолого-педагогической работы по освоению образовательной области «Музыка»

Цели: развитие музыкальности детей, способности эмоционально воспринимать музыку.

Задачи:

- развитие музыкально-художественной деятельности;
- приобщение к музыкальному искусству.



Перечень программ, пособий и технологий по образовательной области «Музыка»

Перечень программ, технологий и пособий по проблеме «Музыка»

1. Зарецкая Н.В. «У солнышка в гостях Музыкальные сказки с нотным приложением». М., «ТЦ », 2003.,(средняя группа)
2. Зарецкая Н.В. «Приключения лягушат Музыкальные сказки с нотным приложением». – М.: «ТЦ », 2003. (старшая группа)
3. Зарецкая Н. В. «Часы с кукушкой. Музыкальные сказки с нотным приложением». М.: «ТЦ », 2003.(подготовительная группа)
4. «Праздники и развлечения в детском саду», под редакцией Соболевой Э.В., М., «Просвещение »,1982
5. Кутузова И.А., Кудрявцева А.А. «Музыкальные праздники в детском саду», М., «Просвещение »,2000
6. «Мир праздников для дошкольников», сост.Горькова Л.Г., Обухова Л.А., М., 2006
7. Маханева М.Д. «Театрализованные занятия в детском саду». – М.: «ТЦ Сфера», 2003.
8. Макарова Л.П., Рябчикова В.Г., Мосягина Н.Н. «Театрализованные праздники для детей», Воронеж, «УЧИТЕЛЬ», 2003
9. Захарова С.Н.. «Праздники в детском саду», М., «ВЛАДОС», 2001
10. Бабаджан Т.С. «Музыкальное воспитание детей раннего возраста »,М., «Просвещение», 1967
11. «Музыка в детском саду» под редакцией Ветлугиной Н., М., «Музыка», 1989 (все возрастные группы)
12. Кононова Н.Г. «Обучение дошкольников игре на детских музыкальных инструментах», М., «Просвещение», 1990
13. «Утренняя гимнастика под музыку», сост. Иова А.П., Иоффе А.Я., Головчинер О.Д., М., «Просвещение», 1984
14. Бекина С.И. «Музыка и движение: упражнения, игры и пляски для детей 5-6 лет», М., «Просвещение», 1983
15. Зацепина М.Б. «Музыкальное воспитание в детском саду», М., «Мозаика-Синтез», 2005
16. Орлова Т.М., Бекина С.И. «Учите детей петь», М., «Просвещение»,1986
17. «Праздники в детских садах. Музыкальное сопровождение и оформление», Волгоград,«Учитель», 2002
18. Зацепина М.Б. «Организация культурно-досуговой деятельности дошкольников», М., «Педагогическое общество России», 2004
19. Зацепина М.Б. , Антонова Т.В.«Праздники и развлечения в детском саду», М., «Мозаика-Синтез», 2005
20. Учите детей петь.Песни и упражнения для развития голоса у детей 5-6 лет.М.,Просвещение, 1987
21. Учите детей петь.Песни и упражнения для развития голоса у детей 6-7 лет.М.,Просвещение, 1987
22. Бекина С.И.Праздники в детском саду.М.,Просвещение,1990
23. Праздники и развлечения в детском саду. Горькова Л.Г., Обухова Л.А.,Петелин А.С.,ВАКО, 2004
24. Песня, танец, марш. Конспекты занятий и развлечений. Радынова О.П.,М., ГНОМиД , 2000
25. Мы друзей зовем на праздник.Музыкальные сценарии и песни для малышей. Юдина С.Е.,Академия Холдинг, 2003

Связь с другими образовательными областями:

МУЗЫКА	
«Физическая культура»	Развитие физических качеств для музыкально-ритмической деятельности, использование музыкальных произведений в качестве музыкального сопровождения различных видов детской деятельности и двигательной активности
«Здоровье»	Сохранение и укрепление физического и психического здоровья детей, формирование представлений о здоровом образе жизни, релаксация.
«Коммуникация»	Развитие свободного общения со взрослыми и детьми в области музыки; развитие всех компонентов устной речи в театрализованной деятельности; практическое овладение воспитанниками нормами речи.
«Познание»	Расширение кругозора детей в области о музыки; сенсорное развитие, формирование целостной картины мира в сфере музыкального искусства, творчества
«Социализация»	Формирование представлений о музыкальной культуре и музыкальном искусстве; развитие игровой деятельности; формирование гендерной, семейной, гражданской принадлежности, патриотических чувств, чувства принадлежности к мировому сообществу
«Труд»	Формирование трудовых умений и навыков, воспитание трудолюбия, воспитание ценностного отношения к собственному труду, труду других людей и его результатам
«Художественное творчество»	Развитие детского творчества, приобщение к различным видам искусства, использование художественных произведений для обогащения содержания области «Музыка», закрепления результатов восприятия музыки. Формирование интереса к эстетической стороне окружающей действительности; развитие детского творчества.
«Чтение художественной литературы»	Использование музыкальных произведений с целью усиления эмоционального восприятия художественных произведений
«Безопасность»	Формирование основ безопасности собственной жизнедеятельности в различных видах музыкальной деятельности

СОДЕРЖАНИЕ ПСИХОЛОГО-ПЕДАГОГИЧЕСКОЙ РАБОТЫ

Первая младшая группа (от 2 до 3 лет)

Направление «Физическое развитие»

Образовательная область «Здоровье»

«Содержание образовательной области „Здоровье“ направлено на достижение целей охраны здоровья детей и формирования основы культуры здоровья через решение следующих задач:

- сохранение и укрепление физического и психического здоровья детей;
- воспитание культурно-гигиенических навыков;
- формирование начальных представлений о здоровом образе жизни.¹

Сохранение и укрепление Физического и психического здоровья детей

В течение года под руководством медицинского персонала, учитывая здоровье детей и местные условия, осуществлять комплекс закаливающих процедур с использованием природных факторов: воздуха, солнца, воды. Приучать детей находиться в помещении в облегченной одежде. Обеспечивать длительность их пребывания на воздухе в соответствии с режимом дня.

При проведении закаливающих мероприятий осуществлять дифференцированный подход к детям с учетом состояния их здоровья.

Специальные закаливающие процедуры проводить по решению администрации и медицинского персонала дошкольного учреждения, принимая во внимание пожелания родителей.

Воспитание культурно-гигиенических навыков

Продолжать учить детей под контролем взрослого, а затем самостоятельно мыть руки по мере загрязнения и перед едой, насухо вытирать лицо и руки личным полотенцем.

Формировать умение с помощью взрослого приводить себя в порядок. Формировать навык пользования индивидуальными предметами (носовым платком, салфеткой, полотенцем, расческой, горшком).

Во время еды учить детей правильно держать ложку.

Обучать детей порядку одевания и раздевания. При небольшой помощи взрослого учить снимать одежду, обувь (расстегивать пуговицы спереди, застежки на липучках); в определенном порядке аккуратно складывать снятую одежду; правильно надевать одежду и обувь.

Формирование начальных представлений о здоровом образе жизни

Формировать представления о значении каждого органа для нормальной жизнедеятельности человека: глазки — смотреть, ушки — слышать, носик — нюхать, язычок — пробовать (определять) на вкус, ручки — хватать, держать, трогать; ножки — стоять, прыгать, бегать, ходить; голова — думать, запоминать; туловище — наклоняться и поворачиваться в разные стороны.

Образовательная область «Физическая культура»

«Содержание образовательной области „Физическая культура“ направлено на достижение целей формирования у детей интереса и ценностного отношения к занятиям физической культурой, гармоничное физическое развитие через решение следующих специфических задач:

- развитие физических качеств {скоростных, силовых, гибкости, выносливости и координации};
- накопление и обогащение двигательного опыта детей (овладение основными движениями);
- формирование у воспитанников потребности в двигательной активности и физическом совершенствовании*.

Развитие физических качеств, накопление и обогащение двигательного опыта

Формировать умение ходить и бегать, не наталкиваясь друг на друга, с согласованными, свободными движениями рук и ног. Приучать действовать сообща, придерживаясь определенного направления передвижения с опорой на зрительные ориентиры, менять направление и характер движения во время ходьбы и бега в соответствии с указанием педагога.

Формировать умение сохранять устойчивое положение тела, правильную осанку.

Развивать движения в ходе обучения разнообразным формам двигательной активности.

Закреплять навыки ползания, лазанья, разнообразные действия с мячом (брать, держать, переносить, класть, бросать, катать).

Развивать умение прыгать на двух ногах на месте, с продвижением вперед, в длину с места, отталкиваясь двумя ногами.

Формирование потребности в двигательной активности и физическом совершенствовании

Воспитывать желание выполнять физические упражнения на прогулке.

Развивать стремление играть в подвижные игры с простым содержанием, несложными движениями. Развивать умение играть в игры, способствующие совершенствованию основных движений (ходьба, бег, бросание, катание). Формировать выразительность движений, умение передавать простейшие действия некоторых персонажей (попрыгать, как зайчики; поклевать зернышки и попить водичку, как цыплята, и т.п.).

Примерный перечень основных движений, подвижных игр и упражнений

Основные движения

Ходьба. Ходьба подгруппами и всей группой, парами, по кругу, взявшись за руки, с изменением темпа, с переходом на бег и наоборот, с изменением направления, в рассыпную (после 2 лет 6 месяцев), обходя предметы, приставным шагом вперед, в стороны. Ходьба по прямой дорожке (ширина 20 см, длина 2-3 м) с перешагиванием через предметы (высота 10-15 см); по доске, гимнастической скамейке, бревну (ширина 20-25 см). Кружение в медленном темпе (с предметом в руках).

Бег. Бег подгруппами и всей группой в прямом направлении, друг за другом, в колонне по одному, в медленном темпе в течение 30-40 секунд (непрерывно), с изменением темпа. Бег между двумя шнурами, линиями (расстояние между ними 25-30 см).

Ползание, лазанье. Ползание на четвереньках по прямой (расстояние 3-4 м); по доске, лежащей на полу; по наклонной доске, приподнятой одним концом на высоту 20-30 см; по гимнастической скамейке.

Подлезание под воротца, веревку (высота 30-40 см), перелезание через бревно. Лазанье по лесенке-стремянке, гимнастической стенке вверх и вниз (высота 1,5 м) удобным для ребенка способом.

Катание, бросание, метание. Катание мяча двумя руками и одной рукой педагогу, друг другу, под дугу, стоя и сидя (расстояние 50-100 см); бросание мяча вперед двумя руками снизу, от груди, из-за головы, через шнур, натянутый на уровне груди ребенка, с расстояния 1-1,5 м, через сетку, натянутую на уровне роста ребенка. Метание мячей, набивных мешочков, шишек на дальность правой и левой рукой; в горизонтальную цель — двумя руками, правой (левой) рукой с расстояния 1 м. Ловля мяча, брошенного педагогом с расстояния 50-100 см.

Прыжки. Прыжки на двух ногах на месте, слегка продвигаясь вперед; прыжки на двух ногах через шнур (линию); через две параллельные линии (10-30 см). Прыжки вверх с касанием предмета, находящегося на 10-15 см выше поднятой руки ребенка.

Общеразвивающие упражнения

Упражнения для кистей рук, развития и укрепления мышц плечевого пояса. Поднимать руки вперед, вверх, в стороны; скрещивать их перед грудью и разводить в стороны. Отводить руки назад, за спину; сгибать и разгибать их. Хлопать руками перед собой, над головой, размахивать вперед-назад, вниз-вверх.

Упражнения для развития и укрепления мышц спины и гибкости позвоночника. Поворачиваться вправо-влево, передавая предметы рядом стоящему (сидящему). Наклоняться вперед и в стороны. Поочередно сгибать и разгибать ноги, сидя на полу. Поднимать и опускать ноги, лежа на спине. Стоя на коленях, садиться на пятки и подниматься.

Упражнения для развития и укрепления мышц брюшного пресса и ног. Ходить на месте. Сгибать левую (правую) ногу в колене (с поддержкой) из исходного положения стоя. Приседать, держась за опору; потягиваться, поднимаясь на носки. Выставлять ногу вперед на пятку. Шевелить пальцами ног (сидя).

Подвижные игры

С ходьбой и бегом. «Догони мяч!», «По тропинке», «Через ручеек», «Кто тише?», «Перешагни через палку», «Догоните меня!», «Воробышки и автомобиль», «Солнышко и дождик», «Птички летают», «Принеси предмета»

С ползанием. «Доползи до погремушки», «Проползти в воротца», «Не переползай линию!», «Обезьянки».

С бросанием и ловлей мяча. «Мяч в круг», «Прокати мяч», «Лови мяч», «Попади в воротца», «Целься точнее!».

С подпрыгиванием. «Мой веселый звонкий мяч», «Зайка беленький сидит», «Птички в гнездышках», «Через ручеек».

На ориентировку в пространстве. «Где звенит?», «Найди флажок».

Движение под музыку и пение. «Поезд», «Зайка», «Флажок».

Направление «Социально-личностное развитие»

Образовательная область «Социализация»

"Содержание образовательной области „Социализация" направлено на достижение целей освоения первоначальных представлений социального характера и включения детей в систему социальных отношений через решение следующих задач:

- развитие игровой деятельности детей;
- приобщение к элементарным общепринятым нормам и правилам взаимоотношения со сверстниками и взрослыми (в том числе моральным);
- формирование гендерной, семейной, гражданской принадлежности, патриотических чувств, чувства принадлежности к мировому сообществу».

Развитие игровой деятельности

Сюжетно-ролевые игры

Формировать умение проявлять интерес к игровым действиям сверстников. Помогать играть рядом, не мешая друг другу. Развивать умение играть вместе со сверстниками.

Формировать умение выполнять несколько действий с одним предметом и переносить знакомые действия с одного объекта на другой; выполнять с помощью взрослого несколько игровых действий, объединенных сюжетной канвой. Содействовать желанию детей самостоятельно подбирать игрушки и атрибуты для игры, использовать предметы-заместители.

Подводить детей к пониманию роли в игре. Формировать начальные навыки ролевого поведения; учить связывать сюжетные действия с ролью.

Подвижные игры

Развивать у детей желание играть вместе с воспитателем в подвижные игры с простым содержанием. Приучать к совместным играм небольшими группами. Поддерживать игры, в которых совершенствуются движения (ходьба, бег, бросание, катание).

Театрализованные игры

Пробуждать интерес к театрализованной игре путем первого опыта общения с персонажем (кукла Катя показывает концерт), расширения контактов со взрослым (бабушка приглашает на деревенский двор).

Побуждать детей отзываться на игры-действия со звуками (живой и нет живой природы), подражать движениям животных и птиц под музыку, под звучащее слово (в произведениях малых фольклорных форм).

Способствовать проявлению самостоятельности, активности в игре с персонажами-игрушками.

Создавать условия для систематического восприятия театрализованных выступлений педагогического театра (взрослых).

Дидактические игры

Обогащать в играх с дидактическим материалом чувственный опыт детей. Учить собирать пирамидку (башенку) из 5-8 колец разной величины; ориентироваться в соотношении плоскостных фигур «Геометрической мозаики» (круг, треугольник, квадрат, прямоугольник); составлять целое из четырех частей (разрезных картинок, складных кубиков); сравнивать, соотносить, группировать, устанавливать тождество и различие однородных предметов по одному из сенсорных признаков (цвет, форма, величина).

Проводить дидактические игры на развитие внимания и памяти («Чего не стало?» и т.п.); слуховой дифференциации («Что звучит?» и т.п.); тактильных ощущений, температурных различий («Чудесный мешочек», «Теплый — холодный», «Легкий — тяжелый» и т.п.); мелкой моторики руки (игрушки с пуговицами, крючками, молниями, шнуровкой и т.д.).

Приобщение к элементарным общепринятым нормам и правилам взаимоотношения со сверстниками и взрослыми (в том числе моральным)

Способствовать накоплению опыта доброжелательных взаимоотношений со сверстниками: обращать внимание детей на ребенка, проявившего заботу о товарище, выразившего ему сочувствие. Формировать у каждого ребенка уверенность в том, что взрослые любят его, как и всех остальных детей.

Воспитывать отрицательное отношение к грубости, жадности; развивать умение играть не ссорясь, помогать друг другу и вместе радоваться успехам, красивым игрушкам и т. п.

Продолжать формировать умение здороваться и прощаться (по напоминанию взрослого); излагать собственные просьбы спокойно, употребляя слова «спасибо» и «пожалуйста».

Воспитывать внимательное отношение и любовь к родителям и близким людям.

Формирование гендерной, семейной, гражданской принадлежности, патриотических чувств, чувства принадлежности к мировому сообществу

Образ Я. Начать формировать элементарные представления о росте и развитии ребенка, изменении его социального статуса (взрослении) в связи с началом посещения детского сада. Закреплять умение называть свое имя.

Семья. Развивать умение называть имена членов своей семьи.

Детский сад. Развивать представления о положительных сторонах детского сада, его общности с домом (тепло, уют, любовь и др.) и отличиях от домашней обстановки (больше друзей, игрушек, самостоятельности и т. д.).

Развивать умение ориентироваться в помещении группы, на участке.

Родная страна. Напоминать детям название города (поселка), в котором они живут.

Образовательная область «Труд»

«Содержание образовательной области „Труд“ направлено на достижение цели формирования положительного отношения к труду через решение следующих задач:

- развитие трудовой деятельности;
 - воспитание ценностного отношения к собственному труду, труду других людей и его результатам;
 - формирование первичных представлений о труде взрослых, его роли в обществе и жизни каждого человека».

Развитие трудовой деятельности

Обучать детей порядку одевания и раздевания; формировать умение складывать в определенном порядке снятую одежду. Приучать к опрятности. Привлекать детей к выполнению простейших трудовых действий.

Воспитание ценностного отношения к собственному труду, труду других людей и его результатам

Приучать поддерживать порядок в игровой комнате, по окончании игр расставлять игровой материал по местам.

Развивать умение совместно со взрослым и под его контролем перед едой ставить хлебницы (без хлеба) и салфетницы.

Формирование первичных представлений о труде взрослых, его роли в обществе и жизни каждого человека

Воспитывать интерес к труду взрослых. Расширять круг наблюдений детей за трудом взрослых. Обращать их внимание на то, что и как делает взрослый, зачем он выполняет те или иные действия. Поддерживать желание помогать взрослым.

В помещении и на участке привлекать внимание детей к тому, как взрослый ухаживает за растениями (поливает) и животными (кормит).

Учить узнавать и называть некоторые трудовые действия (помощник воспитателя моет посуду, приносит еду, меняет полотенца и т. д.).

Образовательная область «Безопасность»

«Содержание образовательной области „Безопасность“ направлено на достижение целей формирования основ безопасности собственной жизнедеятельности и формирования предпосылок экологического сознания (безопасности окружающего мира) через решение следующих задач:

- формирование представлений об опасных для человека и окружающего мира природы ситуациях и способах поведения в них;
- приобщение к правилам безопасного для человека и окружающего мира природы поведения;
- передачу детям знаний о правилах безопасности дорожного движения в качестве пешехода и пассажира транспортного средства;
- формирование осторожного и осмотрительного отношения к потенциально опасным для человека и окружающего мира природы ситуациям»*.

Формирование основ безопасности собственной жизнедеятельности

Знакомить с элементарными правилами поведения в детском саду: играть с детьми, не мешая им и не причиняя боль; уходить из детского сада только с родителями; не разговаривать и не брать предметы и угощение у незнакомых людей и т.д.

Объяснять детям, что нельзя брать в рот несъедобные предметы, никакие предметы нельзя засовывать в ухо или в нос — это опасно!

Учить детей правилам безопасного передвижения в помещении: быть осторожными при спуске и подъеме по лестнице; держаться за перила.

С помощью художественных и фольклорных произведений знакомить с правилами безопасного для человека и окружающего мира поведения.

О правилах безопасности дорожного движения. Дать детям элементарные представления о правилах дорожного движения: автомобили ездят по дороге (проезжей части); светофор регулирует движение транспорта и пешеходов; на красный свет светофора нужно стоять, на зеленый — двигаться; переходить улицу можно только со взрослым, крепко держась за руку.

Рассказать детям, что по дороге ездят различные автомобили. Ведет автомобиль водитель. В автобусах люди едут на работу, в магазин, в детский сад.

Объяснять элементарные правила поведения детей в автобусе (в автобусе дети могут ездить только со взрослыми; разговаривать нужно спокойно не мешая другим; слушаться взрослых и т. д.).

Читать детям рассказы, стихи, сказки по теме «Дорожное движение».

Формирование предпосылок экологического сознания

Формировать элементарные представления о правильных способах взаимодействия с растениями и животными: рассматривать растения, не нанося им вред; наблюдать за животными, не беспокоя их и не причиняя им вреда; кормить животных только с разрешения взрослых.

Объяснять детям, что рвать любые растения и есть их нельзя.

Направление «Познавательное-речевое развитие»

Образовательная область «Познание»

"Содержание образовательной области „Познание" направлено на достижение целей развития у детей познавательных интересов, интеллектуального развития развитие познавательно исследовательской и продуктивной (конструктивной) деятельности;

- формирование элементарных математических представлений;
- формирование целостной картины мира, расширение кругозора детей»*.

Сенсорное развитие

Продолжать работу по обогащению непосредственного чувственного опыта детей в разных видах деятельности. Помогать им обследовать предметы, выделяя их цвет, величину, форму.

Побуждать включать движения рук по предмету в процесс знакомства с ним: обводить руками части предмета, гладить их и т.д.

Упражнять в установлении сходства и различия между предметами, имеющими одинаковое название (одинаковые лопатки; большой красный мяч — маленький синий мяч).

Формировать умение называть свойства предметов.

Развитие познавательно-исследовательской и продуктивной (конструктивной) деятельности

Развивать продуктивную (конструктивную) деятельность.

В процессе игры с настольным и напольным строительным материалом продолжать знакомить детей с деталями (кубик, кирпичик, трехгранная призма, пластина, цилиндр), с вариантами расположения строительных форм на плоскости.

Развивать умение детей сооружать элементарные постройки по образцу, поддерживать желание строить что-то самостоятельно.

Способствовать пониманию пространственных соотношений.

Предлагать использовать дополнительные сюжетные игрушки, соразмерные масштабам построек (маленькие машинки для маленьких гаражей и т. п.).

По окончании игры приучать убирать игрушки на место.

Знакомить детей с простейшими пластмассовыми конструкторами.

Предлагать совместно со взрослым конструировать башенки, домики, машины.

Поддерживать желание детей строить самостоятельно. В летнее время способствовать строительным играм с использованием природного материала (песок, вода, желуди, камешки и т. п.).

Формирование элементарных математических представлений

Количество. Привлекать детей к формированию групп однородных предметов. Формировать умение различать количество предметов: *много — один (один - много)*.

Величина. Привлекать внимание детей к предметам контрастных размеров и их обозначению в речи (*большой дом — маленький домик, большая матрешка — маленькая матрешка, большие мячи — маленькие мячи* и т. д.)

Форма. Формировать умение различать предметы по форме и называть их (кубик, кирпичик, шар).

Ориентировка в пространстве. Продолжать накапливать у детей опыт практического освоения окружающего пространства (помещений группы и участка детского сада).

Учить находить спальную, игровую, умывальную и другие комнаты.

Расширять опыт ориентировки в частях собственного тела (голова, лицо, руки, ноги, спина).

Учить двигаться за воспитателем в определенном направлении.

Формирование целостной картины мира, расширение кругозора

Предметное и социальное окружение

Продолжать знакомить детей с названиями предметов ближайшего окружения: игрушки, посуда, одежда, обувь, мебель.

Формировать представления о простейших связях между предметами ближайшего окружения.

Учить детей называть цвет, величину предметов, материал, из которого они сделаны (бумага, дерево, ткань, глина); сравнивать знакомые предметы разные шапки, варежки, обувь и т. п.), подбирать предметы по тождеству (найди такой же, подбери пару), группировать их по способу использования (из чашки пьют и т. д.).

Знакомить с транспортными средствами ближайшего окружения.

Ознакомление с природой

Знакомить детей с доступными явлениями природы.

Учить узнавать в натуре, на картинках, в игрушках домашних животных кошку, собаку, корову, курицу и т. д.) и их детенышей и называть их; узнавать на картинках некоторых диких животных (медведя, зайца, лису и т. д.) : называть их.

Наблюдать за птицами и насекомыми на участке (бабочка и божья коровка), за рыбками в аквариуме. Приучать детей подкармливать птиц.

Учить различать по внешнему виду овощи (помидор, огурец, морковь) фрукты (яблоко, груша и т.д.).

Помогать детям замечать красоту природы в разное время года.

Воспитывать бережное отношение к растениям и животным. Учить основам взаимодействия с природой (рассматривать растения и животных, не нанося им вред; одеваться по погоде).

Сезонные наблюдения

Осень. Формировать элементарные представления об осенних изменениях в природе: похолодало, на деревьях пожелтели и опадают листья; о том, что осенью созревают многие овощи и фрукты.

Зима. Формировать представления о зимних природных явлениях: стало холодно, идет снег, лед, скользко, можно упасть. Привлекать к участию в зимних забавах (катание с горки и на санках, игра в снежки, лепка снеговика и т.п.).

Весна. Формировать представления о весенних изменениях в природе: потеплело, тает снег; появились лужи, травка, насекомые; набухли почки.

Лето. Наблюдать с детьми природные изменения: яркое солнце, жарко, летают бабочки.

Образовательная область «Коммуникация»

«Содержание образовательной области „Коммуникация“ направлено на достижение целей овладения конструктивными способами и средствами взаимодействия с окружающими людьми через решение следующих задач:

- развитие свободного общения со взрослыми и детьми;
- развитие всех компонентов устной речи детей (лексической стороны, грамматического строя речи, произносительной стороны речи; связной речи—диалогической и монологической форм) в различных формах и видах детской деятельности;
- практическое овладение воспитанниками нормами речи»*.

Развитие свободного общения со взрослыми и детьми

Способствовать развитию речи как средства общения. Давать детям разнообразные поручения, которые дадут им возможность общаться со сверстниками и взрослыми («Загляни в раздевалку и расскажи мне, кто пришел», «Узнай у тети Оли и расскажи мне...», «Предупреди Митю... Что ты сказал Мите? И что он тебе ответил?»).

Предлагать для самостоятельного рассматривания картинки, книжки, игрушки в качестве наглядного материала для общения детей друг с другом и воспитателем. Рассказывать детям об этих предметах, а также об интересных событиях (например, о повадках и хитростях домашних животных). На картинках показывать состояния людей и животных: радуется, грустит и т. д.

Добиваться того, чтобы к концу третьего года жизни речь стала полноценным средством общения детей друг с другом.

Развитие всех компонентов устной речи, практическое овладение нормами речи

Формирование словаря

На основе расширения ориентировки детей в ближайшем окружении развивать понимание речи и активизировать словарь.

Развивать умение детей по словесному указанию педагога находить предметы по названию, цвету, размеру («Принеси Машеньке вазочку для варенья», «Возьми красный карандаш», «Спой песенку маленькому медвежонку»); называть их местоположение («Грибок на верхней полочке, высоко», «Стоят рядом»); имитировать действия людей и движения животных («Покажи, как поливают из лейки», «Походи, как медвежонок»).

Обогащать словарь детей:

- существительными, обозначающими названия игрушек, предметов личной гигиены (полотенце, зубная щетка, расческа, носовой платок), одежды, обуви, посуды, мебели, спальных принадлежностей (одеяло, подушка, простыня, пижама), транспортных средств (автомашина, автобус), овощей, фруктов, домашних животных и их детенышей;

- глаголами, обозначающими трудовые действия (стирать, гладить, лечить, поливать), действия, противоположные по значению (открывать — закрывать, снимать — надевать, брать — класть), действия, характеризующие взаимоотношения людей (помочь, пожалеть, подарить, обнять), их эмоциональное состояние (плакать, смеяться, радоваться, обижаться);

- прилагательными, обозначающими цвет, величину, вкус, температуру предметов (красный, синий, сладкий, кислый, большой, маленький,

- наречиями (близко, далеко, высоко, быстро, темно, тихо, холодно, жарко, скользко).

Способствовать употреблению усвоенных слов в самостоятельной речи. К концу года дошкольники должны иметь словарный запас не менее 1000-1200 слов.

Звуковая культура речи

Упражнять детей в отчетливом произнесении изолированных гласных и согласных звуков (кроме свистящих, шипящих и сонорных), в правильном воспроизведении звукоподражаний, слов и несложных фраз (из 2-4 слов),

Способствовать развитию артикуляционного и голосового аппарата, речевого дыхания, слухового внимания.

Формировать умение пользоваться (по подражанию) высотой и силой голоса («Киска, брысь!», «Кто пришел?», «Кто стучит?»).

Грамматический строй речи

Совершенствовать грамматическую структуру речи.

Учить согласовывать существительные и местоимения с глаголами, употреблять глаголы в будущем и прошедшем времени, изменять их по лицам, использовать в речи предлоги (в, на, у, за, под).

Упражнять в употреблении некоторых вопросительных слов (кто, что, где) и несложных фраз, состоящих из 2-4 слов («Кисонька-мурысь, куда пошла?»).

Связная речь

Помогать детям отвечать на простейшие («что?», «кто?», «что делает?») и более сложные вопросы («во что одет?», «что везет?», «кому?», «какой?», «где?», «когда?», «куда?»).

Поощрять попытки детей старше 2 лет 6 месяцев по собственной инициативе или по просьбе воспитателя рассказывать об изображенном на картинке, о новой игрушке (обновке), о событии из личного опыта.

Во время игр-инсценировок учить детей повторять несложные фразы. Помогать детям старше 2 лет 6 месяцев драматизировать отрывки из хорошо знакомых сказок.

Формировать умение слушать небольшие рассказы без наглядного сопровождения.

Образовательная область «Чтение художественной литературы»

«Содержание образовательной области „Чтение художественной литературы“ направлено на достижение цели формирования интереса и потребности в чтении (восприятии) книг через решение следующих задач:

- формирование целостной картины мира, в том числе первичных ценностных представлений;
- развитие литературной речи;
- приобщение к словесному искусству, в том числе развитие художественного восприятия и эстетического вкуса»*.

Формирование интереса и потребности в чтении

Регулярно читать детям художественные и познавательные книги. Формировать понимание того, что из книг можно узнать много интересного.

Побуждать называть знакомые предметы, показывать их по просьбе воспитателя, приучать задавать вопросы: «Кто (что) это?», «Что делает?».

Продолжать приобщать детей к рассматриванию рисунков в книгах.

Читать детям художественные произведения, предусмотренные Программой для второй группы раннего возраста,

Продолжать приучать детей слушать народные песенки, сказки, авторские произведения. Сопровождать чтение показом игрушек, картинок, персонажей настольного театра и других средств наглядности, а также формировать умение слушать художественное произведение без наглядного сопровождения.

Сопровождать чтение небольших поэтических произведений игровыми действиями.

Предоставлять детям возможность договаривать слова, фразы при чтении воспитателем знакомых стихотворений.

Поощрять попытки читать стихотворный текст целиком с помощью взрослого.

Помогать детям старше 2 лет 6 месяцев играть в хорошо знакомую сказку.

Примерные списки литературы для чтения детям

Русский фольклор

Повторение песенок, потешек, сказок, прочитанных и рассказанных детям второго года жизни.

Песенки, потешки, заклички. «Наши уточки с утра...»; «Пошел котик на Торжок...»; «Заяц Егорка...»; «Наша Маша маленькая...»; «Чики, чики, кички...», «Ой ду-ду, ду-ду, ду-ду! Сидит ворон на дубу»; «Из-за леса, из-за гор...»; «Бежала лесочком лиса с кузовочком...»; «Огуречик, огуречик...»; «Солнышко, ведрышко...».

Сказки. «Козлятки и волк», обр. К. Ушинского; «Теремок», обр. М. Булатова; «Маша и медведь», обр. М. Булатова.

Фольклор народов мира

«Три веселых братца», пер. с нем. Л. Яхнина; «Бу-бу, я рогатый», лит., обр. Ю. Григорьева; «Котауси и Мауси»; англ., обр. К. Чуковского; «Ой ты зайка-пострел...»; пер. с молд. И. Токмаковой; «Ты, собачка, не лай...», пер. с молд. И. Токмаковой; «Раговоры», чуваш., пер. Л. Яхнина; «Снегирек», пер. с нем. В. Викторова; «Сапожник», польск., обр. Б. Заходера.

Произведения поэтов и писателей России

Поэзия. А. Барто. «Мишка», «Грузовик», «Слон», «Лошадка» (из цикла "Игрушки»), «Кто как кричит»; В. Берестов. «Большая кукла», «Котенок»; Г. Лагздынь, «Петушок»; С. Маршак. «Сказка о глупом мышонке»; Э. Мошковская. «Приказ» (в сокр.); Н. Пикулева. «Лисий хвостик», «Надувала кошка шар...»; Н. Саконская. «Где мой пальчик?»; А. Пушкин. «Ветер по морю гуляет...» (из «Сказки о царе Салтане»); М. Лермонтов. «Спи, младенец...» (из стихотворения «Казачья колыбельная»); А. Барто, П. Барто. «Девочка-ревушка»; А. Введенский. «Мышка»; А. Плещеев, в Сельская песня»; Г. Сапгир. «Кошка»; К. Чуковский. «Федотка», «Путаница».

Проза. Л. Толстой. «Спала кошка на крыше...», «Был у Пети и Миши конь...»; Л. Толстой. «Три медведя»; В. Сутеев. «Кто сказал „мяу“»; В. Бианки. «Лис и мышонок»; Г. Балл. «Желтячок»; Н. Павлова. «Земляничка».

Произведения поэтов и писателей разных стран

С. Капутикян. «Все спят», «Маша обедает» пер. с арм. Т. Спендиаровой. П. Воронько. «Обновки», пер. с укр. С. Маршака. Д. Биссет. «Га-га-га!», пер. с англ. Н. Шерешевской; Ч. Янчарский. «В магазине игрушек», «Друзья».. ! из книги «Приключения Мишки Ушастика»), пер. с польск. В. Приходько.

Направление «Художественно-эстетическое развитие»

Образовательная область «Художественное творчество»

«Содержание образовательной области „Художественное творчество" направлено на достижение целей формирования интереса к эстетической стороне окружающей действительности, удовлетворение потребности детей в самовыражении через решение следующих задач:

- развитие продуктивной деятельности детей (рисование, лепка, аппликация, художественный труд);
- развитие детского творчества;
- приобщение к изобразительному искусству»*.

Развитие продуктивной деятельности

Рисование

Развивать восприятие детей, обогащать их сенсорный опыт путем выделения формы предметов, обведения их по контуру поочередно то одной, то другой рукой.

Подводить детей к изображению знакомых предметов, предоставляя им свободу выбора.

Обращать внимание детей на то, что карандаш (кисть, фломастер) оставляет след на бумаге, если провести по ней отточенным концом карандаша (фломастером, ворсом кисти). Поощрять желание следить за движением карандаша по бумаге.

Развивать эстетическое восприятие окружающих предметов. Учить детей различать цвета карандашей, фломастеров, правильно называть их; рисовать разные линии (длинные, короткие, вертикальные, горизонтальные, наклонные), пересекать их, уподобляя предметам: ленточкам, платочкам, дорожкам, ручейкам, сосулькам, заборчику и др. Подводить детей к рисованию предметов округлой формы.

Формировать правильную позу при рисовании (сидеть свободно, не наклоняться низко над листом бумаги, свободная рука придерживает лист бумаги, на котором рисует малыш).

Формировать умение бережно относиться к материалам, правильно их использовать: по окончании рисования класть их на место, предварительно хорошо промыв кисточку в воде.

Приучать держать карандаш и кисть свободно: карандаш — тремя пальцами выше отточенного конца, кисть — чуть выше железного наконечника; набирать краску на кисть, макая ее всем ворсом в баночку, снимать лишнюю краску, прикасаясь ворсом к краю баночки.

Лепка

Вызывать у детей интерес к лепке. Знакомить с пластическими материалами: глиной, пластилином, пластической массой (отдавая предпочтение глине). Учить аккуратно пользоваться материалами.

Развивать умение отламывать комочки глины от большого куска; лепить палочки и колбаски, раскатывая комочек между ладонями прямыми движениями; соединять концы палочки, плотно прижимая их друг к другу (колечко, бараночка, колесо и др.).

Формировать умение раскатывать комочек глины круговыми движениями ладоней для изображения предметов круглой формы (шарик, яблоко, ягода и др.), сплющивать комочек между ладонями (лепешки, печенье, пряники); делать пальцами углубление в середине сплющенного комочка (миска, блюдо). Учить соединять две вылепленные формы в один предмет: палочка и шарик (погремушка или грибок), два шарика (неваляшка) и т. п.

Приучать детей класть глину и вылепленные предметы на дощечку или специальную заранее подготовленную клеенку.

Развитие детского творчества

Вызывать у детей интерес к действиям с карандашами, фломастерами, кистью, красками, глиной. Формировать представление о том, что карандашами, фломастерами и красками рисуют, а из глины лепят.

Привлекать внимание детей к изображенным ими на бумаге разнообразным линиям, конфигурациям. Побуждать задумываться над тем, что они нарисовали, подводить к простейшим ассоциациям: на что это похоже.

Вызывать чувство радости от штрихов и линий, которые дети нарисовали сами. Побуждать дополнять изображение характерными деталями; осознанно повторять ранее получившиеся штрихи, линии, пятна, формы.

Приобщение к изобразительному искусству

Рассматривать с детьми иллюстрации к произведениям детской литературы. Развивать умение отвечать на вопросы по содержанию картинок.

Знакомить с народными игрушками: дымковской, богородской, матрешкой, ванькой-встанькой и другими, соответствующими возрасту детей.

Обращать внимание детей на характер игрушек (веселая, забавная и др.), их форму, цвет.

Эстетическая развивающая среда. Развивать интерес детей к окружающему: обращать их внимание на то, в какой чистой, светлой комнате они играют и занимаются, как много в ней ярких, красивых игрушек, как аккуратно заправлены кровати, на которых они спят.

На прогулке обращать внимание детей на красивые растения, оборудование участка, удобное для игр и отдыха.

Образовательная область «Музыка»

«Содержание образовательной области „Музыка" направлено на достижение цели развития музыкальности детей, способности эмоционально воспринимать музыку через решение следующих задач:

- развитие музыкально-художественной деятельности;
- приобщение к музыкальному искусству)*.

Развитие музыкально-художественной деятельности, приобщение к музыкальному искусству

Слушание

Развивать интерес к музыке, желание слушать народную и классическую музыку, подпевать, выполнять простейшие танцевальные движения.

Развивать умение внимательно слушать спокойные и бодрые песни, музыкальные пьесы разного характера, понимать о чем (о ком) поется эмоционально реагировать на содержание.

Развивать умение различать звуки по высоте (высокое и низкое звучание колокольчика, фортепьяно, металлофона).

Пение

Вызывать активность детей при подпевании и пении. Развивать умение подпевать фразы в песне (совместно с воспитателем). Постепенно приучать к сольному пению.

Музыкально-ритмические движения

Развивать эмоциональность и образность восприятия музыки через движения.

Продолжать формировать способность воспринимать и воспроизводить движения, показываемые взрослым (хлопать, притопывать ногой, полуприседать, совершать повороты кистей рук и т.д.).

Формировать умение начинать движение с началом музыки и заканчивать с ее окончанием; передавать образы (птичка летает, зайка прыгает, мишка косолапый идет).

Совершенствовать умение выполнять плясовые движения в кругу, врассыпную, менять движения с изменением характера музыки или содержания песни.

Примерный музыкальный репертуар

Слушание. «Лошадка», муз. Е. Тиличевой, сл. Н. Френкель; «Наша погремушка», муз. И. Арсеева, сл. И. Черницкой; «Зайка», рус. нар. мелодия, обр. Ан. Александрова, сл. Т. Бабаджан; «Корова», муз. М. Раухвергера, сл. О. Высотской; «Кошка», муз. Ан. Александрова, сл. Н. Френкель; «Слон», «Куры и петухи» (из «Карнавала животных» К. Сен-Санса), «Зима», «Зимнее утро», муз. П. Чайковского; «Весною», «Осенью», муз. С. Майкапара; «Цветики», муз. В. Карасевой, сл. Н. Френкель; «Вот как мы умеем», «Марш и бег», муз. Е. Тиличевой, сл. Н. Френкель; «Гопачок», укр. нар. мелодия, обр. М. Раухвергера; «Догонялки», муз. Н. Александровой, сл. Т. Бабаджан; «Из-под дуба», рус. нар. плясовая мелодия; «Кошечка» (к игре «Кошка и котята»), муз. В. Витлина, сл. Н. Найденовой; «Микита», белорус. нар. мелодия, обр. С. Полонского; «Пляска с платочком», муз. Е. Тиличевой, сл. И. Грантовской; «Полянка», рус. нар. мелодия, обр. Г. Фрида; «Птички» (вступление), муз. Г. Фрида; «Стукалка», укр. нар. мелодия; «Утро», муз. Г. Гриневича, сл. С. Прокофьевой; «Юрочка», белорус. нар. плясовая мелодия, обр. Ан. Александрова; «Пляска с куклами», «Пляска с платочками», нем. нар. плясовые мелодии, сл. А. Ануфриевой; «Ай-да», муз. В. Верховинца; «Где ты, зайка?», рус. нар. мелодия, обр. Е. Тиличевой.

Пение. «Баю» (колыбельная), муз. М. Раухвергера; «Белые гуси», муз. М. Красева, сл. М. Клоковой; «Вот как мы умеем», «Лошадка», муз. Е. Тиличевой, сл. Н. Френкель; «Где ты, зайка?», обр. Е. Тиличевой; «Дождик», рус. нар. мелодия, обр. В. Фере; «Елочка», муз. Е. Тиличевой, сл. М. Булатова; «Зима», муз. В. Карасевой, сл. Н. Френкель; «Идет коза рогатая», обр. А. Гречанинова; «Колыбельная», муз. М. Красева; «Кошка», муз. Ан. Александрова, сл. Н. Френкель; «Кошечка», муз. В. Витлина, сл. Н. Найденовой; «Ладушки», рус. нар. мелодия; «Птичка», муз. М. Раухвергера, сл. А. Барто; «Собачка», муз. М. Раухвергера, сл. Н. Комиссаровой; «Цыплята», муз. А. Филиппенко, сл. Т. Волгиной; «Колокольчик», муз. И. Арсеева, сл. И. Черницкой; «Кто нас крепко любит?», муз. и сл. И. Арсеева; «Лошадка», муз. И. Арсеева, сл. В. Татаринова; «Кря-кря», муз. И. Арсеева, сл. Н. Чечериной.

Музыкально ритмические движения. «Дождик», муз. и сл. Е. Макшанцевой; «Козлятки», укр. нар. мелодия, сл. Е. Макшанцевой; «*Бубен», рус. нар. мелодия, сл. Е. Макшанцевой; «Воробушки», «Погремушка, попляши», «Колокольчик», «Погуляем», муз. И. Арсеева, сл. И. Черницкой; «Вот как мы умеем», «Марш и бег», муз. Е. Тиличевой, сл. Н. Френкель; «Гопачок», укр. нар. мелодия, обр. М. Раухвергера; «Догонялки», муз. Н. Александровой, сл. Т. Бабаджан; «Из-под дуба», рус. нар. плясовая мелодия; «Кошечка» (к игре «Кошка и котята»), муз. В. Витлина, сл. Н. Найденовой; «Микита», белорус. нар. мелодия, обр. С. Полонского; «Пляска с платочком», муз. Е. Тиличевой, сл. И. Грантовской; «Полянка», рус. нар. мелодия, обр. Г. Фрида; «Птички» (вступление), муз. Г. Фрида; «Стукалка», укр. нар. мелодия; «Утро», муз. Г. Гриневича, сл. С. Прокофьевой; «Юрочка», белорус. нар. плясовая мелодия, обр. Ан. Александрова; «Пляска с куклами», «Пляска с платочками», нем. плясовые и нар. мелодии, сл. А. Ануфриевой; «Ай-да», муз. В. Верховинца; «Где ты, зайка?», рус. нар. мелодия, обр. Е. Тиличевой.

Вторая младшая группа (от 3 до 4 лет)

Содержание психолого-педагогической работы

Направление «Физическое развитие»

Образовательная область «Здоровье»

"Содержание образовательной области „Здоровье" направлено на достижение целей охраны здоровья детей и формирования основы культуры здоровья через решение следующих задач:

- сохранение и укрепление физического и психического здоровья детей;
- воспитание культурно-гигиенических навыков;
- формирование начальных представлений о здоровом образе жизни»¹.

Сохранение и укрепление физического и психического здоровья детей

Продолжать укреплять и охранять здоровье детей, создавать условия для систематического закаливания организма, формирования и совершенствования основных видов движений.

Осуществлять постоянный контроль за выработкой правильной осанки.

Осуществлять под руководством медицинского персонала комплекс закаливающих процедур с использованием различных природных факторов (воздух, солнце, вода).

Обеспечивать в помещении оптимальный температурный режим, регулярное проветривание.

Приучать детей находиться в помещении в облегченной одежде. Обеспечивать их пребывание на воздухе в соответствии с режимом дня.

Ежедневно проводить утреннюю гимнастику продолжительностью 5-6 минут.

При наличии условий организовывать обучение детей плаванию.

Воспитание культурно-гигиенических навыков

Совершенствовать культурно-гигиенические навыки, формировать простейшие навыки поведения во время еды, умывания.

Приучать детей следить за своим внешним видом. Продолжать формировать умение правильно пользоваться мылом, аккуратно мыть руки, лицо, уши; насухо вытираться после умывания, вешать полотенце на место, пользоваться расческой и носовым платком.

Формировать элементарные навыки поведения за столом: правильно пользоваться столовой и чайной ложками, вилкой, салфеткой; не крошить хлеб, пережевывать пищу с закрытым ртом, не разговаривать с полным ртом,

Формирование начальных представлений о здоровом образе жизни

Развивать умение детей различать и называть органы чувств (глаза, рот, нос, уши), дать представление об их роли в организме и о том, как их беречь и ухаживать за ними.

Дать представления о полезной и вредной пище; об овощах и фруктах, молочных продуктах, полезных для здоровья человека.

Дать представление о том, что утренний зарядка, игры, физические упражнения вызывают хорошее настроение; с помощью сна восстанавливаются силы.

Познакомить детей с упражнениями, укрепляющими различные органы и системы организма. Дать представление о необходимости закаливания.

Дать представление о ценности здоровья; формировать желание вести здоровый образ жизни.

Воспитывать бережное отношение к своему телу, своему здоровью, здоровью других детей.

Формировать умение сообщать о самочувствии взрослым, избегать ситуаций, приносящих вред здоровью, осознавать необходимость лечения.

Формировать потребность в соблюдении навыков гигиены и опрятности в повседневной жизни.

Образовательная область «Физическая культура»

«Содержание образовательной области „Физическая культура" направлено на достижение целей формирования у детей интереса и ценностного отношения к занятиям физической культурой, гармоничное физическое развитие через решение следующих специфических задач:

- развитие физических качеств {скоростных, силовых, гибкости, выносливости и координации};
- накопление и обогащение двигательного опыта детей (овладение основными движениями);
- формирование у воспитанников потребности в двигательной активности и физическом совершенствовании».
-

Развитие физических качеств, накопление и обогащение двигательного опыта

Развивать умение ходить и бегать свободно, не шаркая ногами, не опуская голову, сохраняя перекрестную координацию движений рук и ног. Приучать действовать совместно. Формировать умение строиться в колонну по одному, шеренгу, круг, находить свое место при построениях.

Формировать умение сохранять правильную осанку в положениях сидя, стоя, в движении, при выполнении упражнений в равновесии.

Формировать умение соблюдать элементарные правила, согласовывать движения, ориентироваться в пространстве.

Продолжать развивать разнообразные виды движений, совершенствовать основные движения. Развивать навыки лазанья, ползания; ловкость, выразительность и красоту движений.

Вводить в игры более сложные правила со сменой видов движений.

Развивать умение энергично отталкиваться двумя ногами и правильно приземляться в прыжках с высоты, на месте и с продвижением вперед; принимать правильное исходное положение в прыжках в длину и высоту с места; в метании мешочков с песком, мячей диаметром 15-20 см.

Закреплять умение энергично отталкивать мячи при катании, бросании; ловить мяч двумя руками одновременно.

Обучать хвату за перекладину во время лазанья.

Закреплять умение ползать.

Формирование потребности в двигательной активности и физическом совершенствовании

Поощрять участие детей в совместных играх и физических упражнениях.

Воспитывать интерес к физическим упражнениям, учить пользоваться физкультурным оборудованием в свободное время.

Способствовать формированию у детей положительных эмоций, активности в самостоятельной двигательной деятельности.

Формировать желание и умение кататься на санках, трехколесном велосипеде, лыжах. ;

Развивать умение самостоятельно садиться на трехколесный велосипед, кататься на нем и слезать с него.

Развивать умение надевать и снимать лыжи, ходить на них, ставить лыжи на место.

Развивать умение реагировать на сигналы «беги», «лови», «стой» и др.; выполнять правила в подвижных играх.

Развивать самостоятельность и творчество при выполнении физических упражнений, в подвижных играх. Организовывать подвижные игры с правилами.

Поощрять самостоятельные игры детей с каталками, автомобилями, тележками, велосипедами, мячами, шарами.

Примерный перечень основных движений, спортивных игр и упражнений

Основные движения

Ходьба. Ходьба обычная, на носках, с высоким подниманием колена, в колонне по одному, по два (парами); в разных направлениях: по прямой, по кругу, змейкой (между предметами), врасыпную. Ходьба с выполнением заданий (с остановкой, приседанием, поворотом). Ходьба по прямой дорожке (ширина 15-20 см, длина 2-2,5 м), по доске, гимнастической скамейке, бревну, приставляя пятку одной ноги к носку другой; ходьба по ребристой доске, с перешагиванием через предметы, рейки, по лестнице, положенной на пол. Ходьба по наклонной доске (высота 30-35 см). Медленное кружение в обе стороны.

Бег. Бег обычный, на носках (подгруппами и всей группой), с одного края площадки на другой, в колонне по одному, в разных направлениях: по прямой, извилистой дорожкам (ширина 25-50 см, длина 5-6 м), по кругу, змейкой, врасыпную; бег с выполнением заданий (останавливаться, убежать от догоняющего, догонять убегающего, бежать по сигналу в указанное место), бег с изменением темпа (в медленном темпе в течение 50-60 секунд, в быстром темпе на расстояние 10 м).

Катание, бросание, ловля, метание. Катание мяча (шарика) друг другу, между предметами, в воротца (ширина 50-60 см). Метание на дальность правой и левой рукой (к концу года на расстояние 2,5-5 м), в горизонтальную цель двумя руками снизу, от груди, правой и левой рукой (расстояние 1,5-2 м), в вертикальную цель (высота центра мишени 1,2 м) правой и левой рукой (расстояние 1-1,5 м). Ловля мяча, брошенного воспитателем (расстояние 70-100 см). Бросание мяча вверх, вниз, об пол (землю), ловля его (2-3 раза подряд).

Ползание, лазанье. Ползание на четвереньках по прямой (расстояние 6 м), между предметами, вокруг них; подлезание под препятствие (высота 50 см), не касаясь руками пола; пролезание в обруч; перелезание через бревно. Лазанье по лесенке-стремянке, гимнастической стенке (высота 1,5 м).

Прыжки. Прыжки на двух ногах на месте, с продвижением вперед (расстояние 2-3 м), из кружка в кружок, вокруг предметов, между ними, прыжки с высоты 15-20 см, вверх с места, доставая предмет, подвешенный выше поднятой руки ребенка; через линию, шнур, через 4-6 линий (поочередно через каждую); через предметы (высота 5 см); в длину с места через две линии (расстояние между ними 25-30 см); в длину с места на расстояние не менее 40 см.

Групповые упражнения с переходами. Построение в колонну по одному, шеренгу, круг; перестроение в колонну по два, врассыпную; размыкание и смыкание обычным шагом; повороты на месте направо, налево переступанием,

Ритмическая гимнастика. Выполнение разученных ранее общеразвивающих упражнений и циклических движений под музыку.

Общеразвивающие упражнения

Упражнения для кистей рук, развития и укрепления мышц плечевого пояса. Поднимать и опускать прямые руки вперед, вверх, в стороны (одновременно, поочередно). Переключать предметы из одной руки в другую перед собой, за спиной, над головой. Хлопать в ладоши перед собой и отводить руки за спину. Вытягивать руки вперед, в стороны, поворачивать их ладонями вверх, поднимать и опускать кисти, шевелить пальцами.

Упражнения для развития и укрепления мышц спины и гибкости позвоночника. Передавать мяч друг другу над головой вперед-назад, с поворотом в стороны (вправо-влево). Из исходного положения сидя: поворачиваться положить предмет позади себя, повернуться и взять его), наклониться, подтянуть ноги к себе, обхватив колени руками. Из исходного положения лежа на спине: одновременно поднимать и опускать ноги, двигать ногами, как при езде на велосипеде. Из исходного положения лежа на животе: сгибать и разгибать ноги (поочередно и вместе), поворачиваться со спины на живот и обратно; прогибаться, приподнимая плечи, разводя руки в стороны.

Упражнения для развития и укрепления мышц брюшного пресса и ног. Подниматься на носки; поочередно ставить ногу на носок вперед, назад, в сторону. Приседать, держась за опору и без нее; приседать, вынося руки вперед; приседать, обхватывая колени руками и наклоняя голову. Поочередно поднимать и опускать ноги, согнутые в коленях. Сидя захватывать пальцами ног мешочки с песком. Ходить по палке, валику (диаметр 6-8 см) приставным шагом, опираясь на них серединой ступни.

Спортивные упражнения

Катание на санках. Катать на санках друг друга; кататься с невысокой горки.

Скольжение. Скользить по ледяным дорожкам с поддержкой взрослых.

Ходьба на лыжах. Ходить по ровной лыжне ступающим и скользящим шагом; делать повороты на лыжах переступанием.

Катание на велосипеде. Кататься на трехколесном велосипеде по прямой, по кругу, с поворотами направо, налево.

Плавание и элементы гидроаэробики. Входить и погружаться в воду, бегать, играть в воде; водить хороводы. Учиться плавать (при наличии соответствующих условий).

Подвижные игры

С бегом. «Бегите ко мне!», «Птички и птенчики», «Мыши и кот», «Бегите к флажку!», «Найди свой цвет», «Трамвай», «Поезд», «Лохматый пес», «Птички в гнздышках».

С прыжками. «По ровненькой дорожке», «Поймай комара», «Воробышки и кот», «С кочки на кочку».

С подлезанием и лазаньем. «Наседка и цыплята», «Мыши в кладовой», «Кролики».

С бросанием и ловлей. «Кто бросит дальше мешочек», «Попади в круг», «Сбей кеглю», «Береги предмет».

На ориентировку в пространстве. «Найди свое место», «Угадай, кто и где кричит», «Найди, что спрятано».

Направление «Социально-личностное развитие»

Образовательная область «Социализация»

«Содержание образовательной области „Социализация“ направлено на достижение целей освоения первоначальных представлений социального характера и включения детей в систему социальных отношений через решение следующих задач:

- развитие игровой деятельности детей;
- приобщение к элементарным общепринятым нормам и правилам взаимоотношения со сверстниками и взрослыми (в том числе моральным);
- формирование гендерной, семейной, гражданской принадлежности, патриотических чувств, чувства принадлежности к мировому сообществу».

Развитие игровой деятельности

Поощрять участие детей в совместных играх. Развивать интерес к различным видам игр.

Помогать детям объединяться для игры в группы по 2-3 человека на основе личных симпатий. Развивать умение соблюдать в ходе игры элементарные правила.

В процессе игр с игрушками, природными и строительными материалами развивать у детей интерес к окружающему миру.

Сюжетно-ролевые игры

Способствовать возникновению игр на темы из окружающей жизни, по мотивам литературных произведений (потешек, песенок, сказок, стихов); обогащению игрового опыта посредством объединения отдельных действий в единую сюжетную линию.

Развивать умение выбирать роль, выполнять в игре с игрушками несколько взаимосвязанных действий (готовить обед, накрывать на стол, кормить). Формировать умение взаимодействовать в сюжетах с двумя действующими лицами (шофер—пассажир, мама—дочка, врач — больной); в индивидуальных играх с игрушками-заместителями исполнять роль за себя и за игрушку.

Показывать детям способы ролевого поведения, используя обучающие игры.

Поощрять попытки детей самостоятельно подбирать атрибуты для той или иной роли; дополнять игровую обстановку недостающими предметами, игрушками.

Усложнять, обогащать предметно-игровую среду за счет использования предметов полифункционального назначения и увеличения количества игрушек. Учить детей использовать в играх строительный материал (кубы, бруски, пластины), простейшие деревянные и пластмассовые конструкторы, природный материал (песок, снег, вода); разнообразно действовать с ними (строить горку для кукол, мост, дорогу; лепить из снега заборчик, ломик; пускать по воде игрушки).

Развивать умение взаимодействовать и ладить друг с другом в непродолжительной совместной игре.

Подвижные игры

Развивать активность детей в двигательной деятельности. Организовывать игры со всеми детьми. Поощрять игры с каталками, автомобилями, тележками, велосипедами; игры, в которых развиваются навыки лазанья, ползания; игры с мячами, шарами, развивающие ловкость движений.

Постепенно вводить игры с более сложными правилами и сменой видов движений.

Театрализованные игры

Пробуждать интерес детей к театрализованной игре, создавать условия для ее проведения. Формировать умение следить за развитием действия в играх-драматизациях и кукольных спектаклях, созданных силами взрослых и старших детей.

Развивать умение имитировать характерные действия персонажей (птички летают, козленок скачет), передавать эмоциональное состояние человека (мимикой, позой, жестом, движением).

Знакомить детей с приемами вождения настольных кукол. Учить сопровождать движения простой песенкой.

Вызывать желание действовать с элементами костюмов (шапочки, воротнички и т. д.) и атрибутами как внешними символами роли.

Развивать стремление импровизировать на несложные сюжеты песен, сказок. Вызывать желание выступать перед куклами и сверстниками, обустривая место для выступления.

Дидактические игры

Закреплять умение подбирать предметы по цвету и величине (большие, средние и маленькие шарики 2-3 цветов), собирать пирамидку из уменьшающихся по размеру колец, чередуя в определенной последовательности 2-3 цвета. Учить собирать картинку из 4-6 частей («Наша посуда», «Игрушки» и др.).

В совместных дидактических играх развивать умение выполнять постепенно усложняющиеся правила.

Приобщение к элементарным общепринятым нормам и правилам взаимоотношения со сверстниками и взрослыми (в том числе моральным)

Закреплять навыки организованного поведения в детском саду, дома, на улице. Продолжать формировать элементарные представления о том, что хорошо и что плохо.

Создавать условия для формирования доброжелательности, доброты, дружелюбия. Обеспечивать условия для нравственного воспитания детей. Поощрять попытки пожалеть сверстника, обнять его, помочь. Создавать игровые ситуации, способствующие формированию внимательного, заботливого отношения к окружающим.

Развивать умение детей общаться спокойно, без крика. Формировать доброжелательное отношение друг к другу, умение делиться с товарищем, опыт правильной оценки хороших и плохих поступков.

Приучать детей к вежливости (учить здороваться, прощаться, благодарить за помощь).

Приучать жить дружно, вместе пользоваться игрушками, книгами, помогать друг другу

Формировать уважительное отношение к окружающим.

Формирование гендерной, семейной, гражданской принадлежности, патриотических чувств, чувства принадлежности к мировому сообществу

Образ Я. Продолжать формировать элементарные представления о росте и развитии ребенка, изменении его социального статуса в связи с началом посещения детского сада.

Постепенно формировать образ Я. Сообщать детям разнообразные, касающиеся непосредственно их сведения (ты мальчик, у тебя серые глаза, ты любишь играть и т.п.), в том числе сведения о прошлом (не умел ходить, говорить; ел из бутылочки) и о происшедших с ними изменениях (сейчас умеешь правильно вести себя за столом, рисовать,

танцевать; знаешь «вежливые» слова). Формировать начальные представления о человеке, Формировать первичные гендерные представления (мальчики сильные, умелые; девочки нежные, женственные).

Семья. Беседовать с ребенком о членах его семьи, закреплять умение называть их имена.

Детский сад. Через вовлечение детей в жизнь группы продолжать нормировать чувство общности, значимости каждого ребенка для детского сада. Стимулировать детей (желательно привлекать и родителей) к активному участию в оформлении группы, созданию ее символики и традиций. Знакомить с традициями детского сада. Знакомить с правами (на игру, доброжелательное отношение, новые знания и др.) и обязанностями (самостоятельно кушать, одеваться, убирать игрушки и др.) детей в группе.

Напоминать имена и отчества работников детского сада (музыкальный руководитель, медицинская сестра, заведующая, старший воспитатель и др.). Учить здороваться с педагогами и детьми, прощаться с ними.

Родная страна. Дать первые представления о родной стране (название родного города, поселка). Знакомить с родной культурой, с изделиями (игрушками) народных мастеров. Побуждать детей рассказывать о том, где : ни гуляли в выходные дни (в парке, сквере, детском городке).

Образовательная область «Труд»

«Содержание образовательной области „Труд“ направлено на достижение цели формирования положительного отношения к труду через решение следующих задач:

- развитие трудовой деятельности;
- воспитание ценностного отношения к собственному труду, труду других людей и его результатам;
- формирование первичных представлений о труде взрослых, его роли в обществе и жизни каждого человека»*.

Развитие трудовой деятельности

Продолжать воспитывать желание участвовать в трудовой деятельности!

Самообслуживание. Развивать умение детей самостоятельно одеваться и раздеваться в определенной последовательности (надевать и снимать .. жду, расстегивать и застегивать пуговицы, складывать, вешать предметы одежды и т.п.). Воспитывать опрятность, умение замечать беспорядок в одежде и устранять его при небольшой помощи взрослых.

Хозяйственно бытовой труд. Побуждать детей к самостоятельному выполнению элементарных поручений: готовить материалы к занятиям " - чети, доски для лепки и пр.), после игры убирать на место игрушки, строительный материал.

Приучать соблюдать порядок и чистоту в помещении и на участке детского сада.

Во второй половине года начинать формировать у детей умения, необходимые при дежурстве по столовой: помогать накрывать стол к обеду (раскладывать ложки, расставлять хлебницы (без хлеба), тарелки, чашки и т. п.).

Труд в природе. Воспитывать желание участвовать в уходе за растениями и животными в уголке природы и на участке.

Формировать умение обращать внимание на изменения, произошедшие со знакомыми растениями (зацвела сирень, появились плоды на яблоне и т.д.).

Приучать с помощью взрослого кормить рыб, птиц, поливать комнатные растения, растения на грядках, сажать лук, собирать овощи, расчищать дорожки от снега, счищать снег со скамеек.

Воспитание ценностного отношения к собственному труду, труду других людей и его результатам

Формировать положительное отношение к труду взрослых.

Воспитывать желание принимать участие в посильном труде, умение преодолевать небольшие трудности.

Продолжать воспитывать уважение к людям знакомых профессий.

Побуждать оказывать помощь взрослым, воспитывать бережное отношение к результатам их труда.

Формировать бережное отношение к собственным поделкам и поделкам сверстников. Побуждать рассказывать о них.

Формирование первичных представлений о труде взрослых, его роли в обществе и жизни каждого человека

Воспитывать интерес к жизни и труду взрослых.

Продолжать знакомить с трудом близких взрослых.

Рассказывать детям о понятных им профессиях (воспитатель, помощник воспитателя, музыкальный руководитель, врач, продавец, повар, шофер, строитель), расширять и обогащать представления о трудовых действиях, результатах труда.

Образовательная область «Безопасность»

«Содержание образовательной области „Безопасность» направлено на достижение целей формирования основ безопасности собственной жизнедеятельности и формирования предпосылок экологического сознания (безопасности окружающего мира) через решение следующих задач:

- формирование представлений об опасных для человека и окружающего мира природы ситуациях и способах поведения в них;
- приобщение к правилам безопасного для человека и окружающего мира природы поведения;

- передачу детям знаний о правилах безопасности дорожного движения в качестве пешехода и пассажира транспортного средства;
- формирование осторожного и осмотрительного отношения к потенциально опасным для человека и окружающего мира природы ситуациям.

Формирование основ безопасности собственной жизнедеятельности

Продолжать знакомить детей с элементарными правилами поведения в детском саду: играть с детьми, не мешая им и не причиняя боль; уходить из детского сада только с родителями; не разговаривать с незнакомыми людьми и не брать у них угощения и различные предметы, сообщать воспитателю о появлении на участке незнакомого человека и т. д.

Продолжать объяснять детям, что нельзя брать в рот различные предметы, засовывать их в уши и нос.

Учить умение соблюдать правила безопасного передвижения в помещении и осторожно спускаться и подниматься по лестнице; держаться за перила. Формировать представления о том, что следует одеваться по погоде (в солнечную погоду носить панаму, в дождь—надевать резиновые сапоги и т.д.). О правилах безопасности дорожного движения. Расширять представления детей о правилах дорожного движения: рассказать, что автомобили ездят по дороге (проезжей части), а пешеходы ходят по тротуару; светофор регулирует движение транспорта и пешеходов. Рассказать, что светофор имеет три световых сигнала (красный, желтый, зеленый). Напоминать, что переходить дорогу можно только со взрослыми на зеленый сигнал светофора или по пешеходному переходу «Зебра», обозначенному белыми полосками.

Формировать умение различать проезжую часть дороги, тротуар, обочину. Напоминать детям о том, что необходимо останавливаться, подходя к проезжей части дороги; переходя дорогу, нужно крепко держать взрослых за руку. Знакомить детей со специальными видами транспорта: «Скорая помощь» лет по вызову к больным людям), пожарная машина (едет тушить пожар).

Формирование предпосылок экологического сознания

Продолжать формировать элементарные представления о способах взаимодействия с растениями и животными: рассматривать растения не наносить им вред; наблюдать за животными, не беспокоя их и не причиняя им вреда; кормить животных только с разрешения взрослых.

Объяснять детям, что нельзя без разрешения взрослых рвать растения и есть их — они могут оказаться ядовитыми.

Формировать умение понимать простейшие взаимосвязи в природе (если растение не полить, оно может засохнуть и т. п.). Учить закрывать кран с водой.

Знакомить с правилами поведения в природе (не рвать без надобности растения, не ломать ветки деревьев, не трогать животных и др.).

Направление «Познавательное-речевое развитие»

Образовательная область «Познание»

Содержание образовательной области „Познание" направлено на достижение целей развития у детей познавательных интересов, интеллектуального развития детей через решение следующих задач:

- сенсорное развитие;
 - развитие познавательно исследовательской и продуктивной (конструктивной) деятельности;
- формирование элементарных математических представлений;
- формирование целостной картины мира, расширение кругозора детей»*.

Сенсорное развитие

Продолжать развивать восприятие, создавать условия для ознакомления детей с цветом, формой, величиной, осязаемыми свойствами предметов (теплый, холодный, твердый, мягкий, пушистый и т.п.); развивать умение воспринимать звучание различных музыкальных инструментов, родной речи.

Закреплять умение выделять цвет, форму, величину как особые свойства предметов; группировать однородные предметы по нескольким сенсорным признакам: величине, форме, цвету

Совершенствовать навыки установления тождества и различия предметов по их свойствам: величине, форме, цвету. Подсказывать детям название формы (круглая, треугольная, прямоугольная и квадратная).

Обогащать чувственный опыт детей и умение фиксировать его в речи.

Совершенствовать восприятие детей, активно включая все органы чувств. Развивать образные представления.

Продолжать показывать разные способы обследования предметов, активно включать движения рук по предмету и его частям.

Развитие познавательно-исследовательской и продуктивной (конструктивной) деятельности

Поощрять исследовательский интерес, проведение простейших наблюдений. Учить способам обследования предметов, включая простейшие опыты (тонет — не тонет, рвется — не рвется).

Подводить детей к простейшему анализу созданных построек. Совершенствовать конструктивные умения. Закреплять умение различать, называть и использовать основные строительные детали (кубики, кирпичики, пластины,

цилиндры, трехгранные призмы), сооружать новые постройки, используя полученные ранее умения (накладывание, приставление, прикладывание), использовать в постройках детали разного цвета. Вызывать чувство радости при удавшейся постройке.

Учить располагать кирпичики, пластины вертикально (в ряд, по кругу, по периметру четырехугольника), ставить их плотно друг к другу, на определенном расстоянии (заборчик, ворота). Побуждать детей к созданию вариантов конструкций, добавляя другие детали (на столбики ворот ставить трехгранные призмы, рядом со столбами — кубики и др.). Изменять постройки двумя способами: заменяя одни детали другими или надстраивая их в высоту, длину (низкая и высокая башенка, короткий и длинный поезд).

Развивать желание сооружать постройки по собственному замыслу.

Продолжать учить детей обыгрывать постройки, объединять их по сюжету: дорожка и дома — улица; стол, стул, диван — мебель для кукол. Приучать после игры аккуратно складывать детали в коробки.

Продуктивная деятельность. Развивать продуктивную деятельность, организовывать презентацию ее результатов. Формировать представление о связи результата деятельности и собственной целенаправленной активности, то есть об авторстве продукта.

Формирование элементарных математических представлений

Количество. Развивать умение видеть общий признак предметов группы (все мячи — круглые, эти — все красные, эти — все большие и т. д.).

Формировать умение составлять группы из однородных предметов и выделять из них отдельные предметы; различать понятия *много, один, по одному, ни одного*; находить один и несколько одинаковых предметов в окружающей обстановке; понимать вопрос «Сколько?»; при ответе пользоваться словами *много, один, ни одного*.

Формировать умение сравнивать две равные (неравные) группы предметов на основе взаимного сопоставления элементов (предметов). Познакомить с приемами последовательного наложения и приложения предметов одной группы к предметам другой. Развивать умение понимать вопросы «Поровну ли?», «Чего больше (меньше)?»; отвечать на вопросы, пользуясь предложениями типа: «Я на каждый кружок положил грибок. Кружков больше, а грибов меньше» или «Кружков столько же, сколько грибов»

Величина. Сравнить предметы контрастных и одинаковых размеров; при сравнении предметов соизмерять один предмет с другим по заданному признаку величины (длине, ширине, высоте, величине в целом), пользуясь приемами наложения и приложения; обозначать результат сравнения словами: *длинный — короткий, одинаковые (равные) по длине, широкий — узкий, одинаковые (равные) по ширине, высокий — низкий, одинаковые (равные) по высоте, большой — маленький, одинаковые (равные) по величине*.

Форма. Познакомить с геометрическими фигурами: круг, квадрат, треугольник. Обследовать форму этих фигур, используя зрение и осязание.

Ориентировка в пространстве. Развивать умение ориентироваться в расположении частей своего тела и в соответствии с ними различать пространственные направления от себя: *вверху — внизу, впереди — сзади (позади), справа — слева*; различать правую и левую руки.

Ориентировка во времени. Формировать умение ориентироваться в контрастных частях суток: *день — ночь, утро ~ вечер*.

Формирование целостной картины мира, расширение кругозора

Предметное и социальное окружение

Формировать умение сосредоточивать внимание на предметах и явлениях предметно-пространственной развивающей среды; устанавливать простейшие связи между предметами и явлениями, делать простейшие обобщения.

Продолжать знакомить детей с предметами ближайшего окружения, их назначением. Развивать умение определять цвет, величину, форму, вес (легкий, тяжелый) предметов; расположение их по отношению к себе (далеко, близко, высоко).

Знакомить с материалами (дерево, бумага, ткань, глина), их свойствами (прочность, твердость, мягкость).

Формировать умение группировать (чайная, столовая, кухонная посуда) и классифицировать (посуда — одежда) хорошо знакомые предметы.

Знакомить с театром через мини-спектакли и представления, а также через игры-драматизации по произведениям детской литературы.

Знакомить с ближайшим окружением (основными объектами городской/поселковой инфраструктуры): дом, улица, магазин, поликлиника, парикмахерская.

Знакомить с доступными пониманию ребенка профессиями (врач, милиционер, продавец, воспитатель).

Ознакомление с природой

Расширять представления детей о растениях и животных. Продолжать знакомить с домашними животными и их детенышами, особенностями их поведения и питания.

Знакомить детей с обитателями уголка природы: аквариумными рыбками и декоративными птицами (волнистыми попугайчиками, канарейками).

Расширять представления о диких животных (медведь, лиса, белка, еж и др.). Познакомить с лягушкой.

Учить наблюдать за птицами, прилетающими на участок (ворона, голубь, синица, воробей, снегирь), подкармливать их зимой.

Расширять представления детей о насекомых (бабочка, майский жук, божья коровка, стрекоза).

Развивать умение отличать и называть по внешнему виду, овощи (огурец, помидор, морковь, репа), фрукты (яблоко, груша), ягоды (малина, смородина).

Знакомить с некоторыми растениями данной местности: с деревьями, цветущими травянистыми растениями (одуванчик, мать-и-мачеха).

Знакомить с комнатными растениями (фикус, герань). Дать представления о том, что для роста растений нужны земля, вода и воздух.

Знакомить с характерными особенностями следующих друг за другом времен года и теми изменениями, которые происходят в связи с этим в жизни и деятельности взрослых и детей.

Дать представления о свойствах воды (льется, переливается, нагревается, охлаждается), песка (сухой — рассыпается, влажный — лепится), снега (холодный, белый, от тепла — тает).

Формировать представления о простейших взаимосвязях, в живой и неживой природе. Знакомить с правилами поведения в природе (не рвать без надобности растения, не ломать ветки деревьев, не трогать животных и др.).

Сезонные наблюдения

Осень. Развивать умение замечать изменения в природе: становится холоднее, идут дожди, люди надевают теплые вещи, листья начинают изменять окраску и опадать, птицы улетают в теплые края.

Расширять представления о том, что осенью собирают урожай овощей и фруктов. Развивать умение различать по внешнему виду, вкусу, форме наиболее распространенные овощи и фрукты и называть их.

Зима. Расширять представления о характерных особенностях зимней природы (холодно, идет снег; люди надевают зимнюю одежду).

Организовывать наблюдения за птицами, прилетающими на участок, подкармливать их. Учить замечать красоту зимней природы: деревья в снежном уборе, пушистый снег, прозрачные льдинки и т.д.

Побуждать участвовать в катании с горки на санках, лепке поделок из снега, украшении снежных построек.

Весна. Продолжать знакомить с характерными особенностями весенней природы: ярче светит солнце, снег начинает таять, становится рыхлым, выросла трава, распустились листья на деревьях, появляются бабочки и майские жуки.

Расширять представления детей о простейших связях в природе: стало пригревать солнышко — потеплело — появилась травка, запели птицы, люди заменили теплую одежду на облегченную.

Показать, как сажают семена цветочных растений и овощей на грядки.

Лето. Расширять представления о летних изменениях в природе: жарко, яркое солнце, цветут растения, люди купаются, появляются птенцы в гнездах.

Дать детям элементарные знания о садовых и огородных растениях. Закреплять знания о том, что летом созревают многие фрукты, овощи и ягоды.

Образовательная область «Коммуникация»

«Содержание образовательной области „Коммуникация“ направлено на достижение целей овладения конструктивными способами и средствами взаимодействия с окружающими людьми через решение следующих задач:

- развитие свободного общения со взрослыми и детьми;
- развитие всех компонентов устной речи детей (лексической стороны, грамматического строя речи, произносительной стороны речи; связной речи—диалогической и монологической форм) в различных формах и видах детской деятельности;
- практическое овладение воспитанниками нормами речи».

Развитие свободного общения со взрослыми и детьми

Продолжать помогать детям общаться со знакомыми взрослыми и сверстниками посредством поручений (спроси, выясни, предложи помощь, поблагодари и т. п.),

Подсказывать детям образцы обращения ко взрослым, зашедшим в группу («Скажите: „Проходите, пожалуйста"», «Предложите: „Хотите посмотреть..."», «Спросите: „Понравились ли наши рисунки?" »).

В быту, в самостоятельных играх помогать детям посредством речи взаимодействовать и налаживать контакты друг с другом («Посоветуй Мите перевозить кубики на большой машине», «Предложи Саше сделать ворота пошире», «Скажи: „Стыдно драться! Ты уже большой"»).

Помогать детям доброжелательно общаться друг с другом.

Продолжать приучать детей слушать рассказы воспитателя о забавных случаях из жизни. Формировать потребность делиться своими впечатлениями с воспитателями и родителями.

Поощрять желание задавать вопросы воспитателю и сверстникам.

Развитие всех компонентов устной речи, практическое овладение нормами речи

Формирование словаря

На основе обогащения представлений о ближайшем окружении продолжать расширять и активизировать словарный запас детей. Уточнять названия и назначение предметов одежды, обуви, головных уборов, посуды, мебели, видов транспорта.

Развивать умение различать и называть существенные детали и части предметов (у платья — рукава, воротник, карманы, пуговицы), качества (цвет и его оттенки, форма, размер), особенности поверхности (гладкая, пушистая, шероховатая), некоторые материалы и их свойства (бумага легко рвется и размокает, стеклянные предметы бьются, резиновые игрушки после сжимания восстанавливают первоначальную форму), местоположение (за окном, высоко, далеко, под шкафом).

Обращать внимание детей на некоторые сходные по назначению предметы (тарелка — блюдце, стул — табурет, шуба — пальто — дубленка).

Развивать умение понимать обобщающие слова (одежда, посуда, мебель, овощи, фрукты, птицы и т. п.); называть части суток (утро, день, вечер, ночь); называть домашних животных и их детенышей, овощи и фрукты.

Звуковая культура речи

Совершенствовать умение детей внятно произносить в словах гласные (а, у, и, о, э) и некоторые согласные звуки (п — б — т — д — к — г; ф — в; т — с — з — ц).

Развивать моторику речедвигательного аппарата, слуховое восприятие, речевой слух и речевое дыхание, уточнять и закреплять артикуляцию звуков. Выбатывать правильный темп речи, интонационную выразительность. Формировать умение отчетливо произносить слова и короткие фразы, говорить спокойно, с естественными интонациями.

Грамматический строй речи

Совершенствовать умение детей согласовывать прилагательные с существительными в роде, числе, падеже; употреблять существительные с предлогами (в, на, под, за, около). Помогать употреблять в речи имена существительные в форме единственного и множественного числа, обозначающие животных и их детенышей (утка — утенок — утята); форму множественного числа существительных в родительном падеже (ленточек, матрешек, книг, груш, слив). Относиться к словотворчеству детей как к этапу активного овладения грамматикой, подсказывать им правильную форму слова.

Помогать детям получать из нераспространенных простых предложений (состоят только из подлежащего и сказуемого) распространенные путем введения в них определений, дополнений, обстоятельств; составлять предложения с однородными членами («Мы пойдем в зоопарк и увидим слона, зебру и тигра»).

Связная речь

Развивать диалогическую форму речи.

Вовлекать детей в разговор во время рассматривания предметов, картин, иллюстраций, наблюдений за живыми объектами; после просмотра спектаклей, мультфильмов.

Формировать умение вести диалог с педагогом: слушать и понимать заданный вопрос, понятно отвечать на него, говорить в нормальном темпе, в перебивая говорящего взрослого.

Напоминать детям о необходимости говорить «спасибо», «здравствуйте», «до свидания», «спокойной ночи» (в семье, группе).

Развивать инициативную речь детей во взаимодействиях со взрослыми и другими детьми.

В целях развития инициативной речи, обогащения и уточнения представлений о предметах ближайшего окружения предоставлять детям для самостоятельного рассматривания картинки, книги, наборы предметов.

Образовательная область «Чтение художественной литературы»

«Содержание образовательной области „Чтение художественной литературы“ направлено на достижение цели формирования интереса и потребности в чтении (восприятии) книг через решение следующих задач:

- формирование целостной картины мира, в том числе первичных ценностных представлений;
- развитие литературной речи;
- приобщение к словесному искусству, в том числе развитие художественного восприятия и эстетического вкуса».

Формирование интереса и потребности в чтении

Читать знакомые, любимые детьми художественные произведения, рекомендованные Программой для первой младшей группы.

Воспитывать умение слушать новые сказки, рассказы, стихи, следить за развитием действия, сопереживать героям произведения. Объяснять детям поступки персонажей и последствия этих поступков.

Развивать умение с помощью воспитателя инсценировать и драматизировать небольшие отрывки из народных сказок.

Повторять наиболее интересные, выразительные отрывки из прочитанного произведения, предоставляя детям возможность договаривать слова и несложные для воспроизведения фразы.

Учить детей читать наизусть потешки и небольшие стихотворения.
Продолжать формировать интерес к книгам. Регулярно рассматривать с детьми иллюстрации.

Примерный список литературы для чтения детям

русский фольклор

Песенки, потешки, заклички, «Пальчик-мальчик...», «Зайнышка, попляши...», «Ночь пришла...», «Сорока, сорока...?», «Еду-еду к бабе, к деду...», «Тили-бом! Тили-бом!...»; «Как у нашего кота...», «Сидит белка на тележке...», «Ай, качи-качи-качи...», «Жили у бабуси...», «Чики-чики-чикалочки...», «Кисонька-мурысенка...», «Заря-заряница...»; «Травка-муравка...», «На улице три курицы...», «Тень, тень, потетень...», «Куручка-рябушечка...», «Дождик, дождик, пуще...», «Божья коровка...», «Радуга-дуга...»;

Сказки. «Колобок», обр. К. Ушинского; «Волк и козлята», обр. А. Н. Толстого; «Кот, петух и лиса», обр. М. Боголюбовской; «Гуси-лебеди»; «Снегурочка и лиса»; «Бычок — черный бочок, белые копытца», обр. М. Булатова; «Лиса и заяц», обр. В. Даля; «У страха глаза велики», обр. М. Серовой; «Теремок», обр. Е. Чарушина.

Фольклор народов мира.

Песенки. «Кораблик», «Храбрецы», «Маленькие феи», «Три зверолова» англ., обр. С. Маршака; «Что за грохот», пер. с латыш. С. Маршака; «Купите лук...», пер. с шотл. Н. Токмаковой; «Разговор лягушек», «Несговорчивый угод», «Помогите!» пер. с чеш. С. Маршака.

Сказки. «Рукавичка», «Коза-дереза» укр., обр. Е. Благиной; «Два жадных медвежонка», венг., обр. А. Краснова и В. Вагдаева; «Упрямые козы», узб., обр. Ш. Сагдуллы; «У солнышка в гостях», пер. с словац. С. Могилевской и Л. Зориной; «Лиса-нянька», пер. с финск. Е. Соини; «Храбрец-молодец», пер. с болг. Л. Грибовой; «Пых», белорус., обр. Н. Мялика; «Лесной мишка и проказница мышка», латыш., обр. Ю. Ванага, пер. Л. Воронковой; «Петух и лиса», пер. с шотл. М. Клягиной-Кондратьевой; «Свинья и коршун», сказка народов Мозамбика, пер. с португ. Ю. Чубкова.

произведения поэтов И писателей России

Поэзия. К. Бальмонт. «Осень»; А. Блок. «Зайчик»; А. Кольцов. «Дуют ветры...» (из стихотворения «Русская песня»); А. Плещеев. «Осень наступила...», «Весна» (в сокр.); А. Майков. «Колыбельная песня», «Ласточка при-мчалась...» (из новогреческих песен); А. Пушкин. «Ветер, ветер! Ты могуч!..», «Свет наш, солнышко!..», «Месяц, месяц...» (из «Сказки о мертвой царевне и семи богатырях»); С. Черный. «Приставалка», «Про Катюшу»; С. Маршак. «Зоосад», «Жираф», «Зебры», «Белые медведи», «Страусенок», «Пингвин», «Верблюд», «Где обедал воробей» (из цикла «Детки в клетке»); «Тихая сказка», «Сказка об умном мышонке»; К. Чуковский. «Путаница», «Краденое солнце», «Мойдодыр», «Муха-цокотуха», «Ежики смеются», «Елка», «Айболит», «Чудо-дерево», «Черепашка»; С. Гродецкий, «Кто это?»; В. Берестов. «Курица с цыплятами», «Бычок»; Н. Заболоцкий. «Как мыши с котом воевали»; В. Маяковский. «Что такое хорошо и что такое плохо?», «Что ни страница — то слон, то львица»; К. Бальмонт, «Комарики-макарики»; П. Косяков. «Все она»; А. Барто, П. Барто. «Девочка чумазая»; С. Михалков. «Песенка друзей»; Э. Мошковская. «Жадина»; И. Токмакова. «Медведь».

Проза. К. Ушинский. «Петушок с семьей», «Уточка», «Васька», «Лиса-Патрикеевна»; Т. Александрова. «Медвежонок Бурик»; Б. Житков. «Как мы ездили в зоологический сад», «Как мы в зоосад приехали», «Зебра», «Слоны», «Как слон купался» (из книги «Что я видел»); М. Зощенко. «Умная птичка»; Г. Цыферов. «Про друзей», «Когда не хватает игрушек» из книги «Про цыпленка, солнце и медвежонка»; К. Чуковский. «Так и не так»; Д. Мамин-Сибиряк. «Сказка про храброго Зайца — Длинные уши, косые глаза, короткий хвост»; Л. Воронкова. «Маша-растеряша», «Снег идет» (из книги «Снег идет»); Н. Носов «Ступеньки»; Д. Хармс. «Храбрый еж»; Л. Толстой. «Птица свила гнездо...»; «Таня знала буквы...»; «У Вари был чиж...», «Пришла весна...»; В. Бианки. «Купание медвежат»; Ю. Дмитриев. «Синий шалашик»; С. Прокофьева. «Маша и Ойка», «Когда можно плакать», «Сказка о невоспитанном мышонке» (из книги «Машины сказки»); В. Сутеев. «Три котенка»; А. Н. Толстой. «Еж», «Лиса», «Петушки».

произведения поэтов И писателей разных стран

Поэзия. Е. Виеру. «Ежик и барабан», пер. с молд. Я. Акима; П. Воронько. «Хитрый ежик», пер. с укр. С. Маршака; Л. Милева. «Быстроножка и серая Одежка», пер. с болг. М. Маринова; А. Милн. «Три лисички», пер. с англ. Н. Слепаковой; Н. Забила. «Карандаш», пер. с укр. З. Александровой; С. Капутикян. «Кто скорее допьет», «Маша не плачет» пер. с арм. Т. Спендиаровой; А. Босев. «Дождь», пер. с болг. И. Мазнина; «Поет зяблик», пер. с болг. И. Токмаковой; М. Карем. «Мой кот», пер. с франц. М. Кудиновой.

Проза. Д. Биссет. «Лягушка в зеркале», пер. с англ. Н. Шерешевской; Л. Муур. «Крошка Енот и Тот, кто сидит в пруду», пер. с англ. О. Образцовой; Ч. Янчарский. «Игры», «Самокат» (из книги «Приключения Мишки Ушастика»), пер. с польск. В. Приходько; Е. Бехлерова. «Капустный лист», пер. с польск. Г. Лукина; А. Босев. «Трое», пер. с болг. В. Викторова; Б. Поттер. «Ухти-Тухти», пер. с англ. О. Образцовой; Й. Чапек. «Трудный день», «В ле-:v», «Кукла Яринка» (из книги «Приключения песика и кошечки»), пер. с чешек. Г. Лукина; О. Альфаро. «Козлик-герой», пер. с исп. Т. Давитьянц; О. Панку-Яшь. «Покойной ночи, Дуку!», пер. с румын. М. Олсуфьева, «Не только в детском саду» (в сокр.), пер. с румын. Т. Ивановой.

примерный список для заучивания наизусть

«Пальчик-мальчик...», «Как у нашего кота...», «Огуречик, огуречик...», «Мыши водят хоровод...» — рус. нар. песенки; А. Барто. «Мишка», «Мячик», «Кораблик»; В. Берестов. «Петушки»; К. Чуковский. «Елка» (в сокр.); Е. Ильина. «Наша елка» (в сокр.); А. Плещеев. «Сельская песня»; Н. Саконская. «Где мой пальчик?»).

Направление «Художественно-эстетическое развитие»

Образовательная область «Художественное творчество»

«Содержание образовательной области „Художественное творчество“ направлено на достижение целей формирования интереса к эстетической стороне окружающей действительности, удовлетворение потребности детей в самовыражении через решение следующих задач:

- развитие продуктивной деятельности детей (рисование, лепка, аппликация, художественный труд);
- развитие детского творчества;
- приобщение к изобразительному искусству».

Развитие продуктивной деятельности

Рисование

Предлагать детям передавать в рисунках красоту окружающих предметов и природы (голубое небо с белыми облаками; кружащиеся на ветру и падающие на землю разноцветные листья; снежинки и т. п.).

Совершенствовать умение правильно держать карандаш, фломастер, кисть, не напрягая мышц и не сжимая сильно пальцы. Добиваться свободного движения руки с карандашом и кистью во время рисования. Формировать умение набирать краску на кисть: аккуратно обмакивать ее всем ворсом в баночку с краской, снимать лишнюю краску о край баночки легким прикосновением ворса, хорошо промывать кисть, прежде чем набрать краску другого цвета. Приучать осушать промытую кисть о мягкую тряпочку или бумажную салфетку.

Закреплять названия цветов (красный, синий, зеленый, желтый, белый, черный), познакомить с оттенками (розовый, голубой, серый). Обращать внимание на подбор цвета, соответствующего изображаемому предмету.

Приобщать детей к декоративной деятельности: учить украшать дымковскими узорами силуэты игрушек, вырезанных воспитателем (птичка, козлик, конь и др.), и разных предметов (блюдечко, рукавички).

Развивать умение ритмично наносить линии, штрихи, пятна, мазки (оппадают с деревьев листочки, идет дождь, «снег, снег кружится, белая вся улица», «дождик, дождик, кап, кап, кап...»).

Предлагать детям изображать простые предметы, рисовать прямые линии (короткие, длинные) в разных направлениях, перекрещивать их (полоски, ленточки, дорожки, заборчик, клетчатый платочек и др.). Подводить детей к изображению предметов разной формы (округлая, прямоугольная) и предметов, состоящих из комбинаций разных форм и линий (неваляшка, снеговик, цыпленок, тележка, вагончик и др.).

Формировать умение создавать несложные сюжетные композиции, повторяя изображение одного предмета (елочки на нашем участке, неваляшки гуляют) или изображая разнообразные предметы, насекомых и т.п. в траве ползают жучки и червячки; колобок катится по дорожке и др.). Развивать умение располагать изображения по всему листу.

Лепка

Формировать интерес к лепке. Закреплять представления о свойствах глины, пластилина, пластической массы и способах лепки. Развивать умение раскатывать комочки прямыми и круговыми движениями, соединять концы получившейся палочки, сплющивать шар, сминая его ладонями обеих рук. Побуждать детей украшать вылепленные предметы, используя палочку с заточенным концом.

Формировать умение создавать предметы, состоящие из 2-3 частей, соединяя их путем прижимания друг к другу.

Закреплять умение аккуратно пользоваться глиной, класть комочки : вылепленные предметы на дощечку.

Предлагать детям лепить несложные предметы, состоящие из нескольких частей (неваляшка, цыпленок, пирамидка и др.). Предлагать объединить вылепленные фигурки в коллективную композицию (неваляшки водят хоровод, яблоки лежат на тарелке и др.): Вызывать радость от восприятия результата своей и общей работы.

Аппликация

Приобщать детей к искусству аппликации, формировать интерес к этому виду деятельности. Учить предварительно выкладывать (в определенной последовательности) на листе бумаги готовые детали разной формы, величины, цвета, составляя изображение (задуманное ребенком или заданное воспитателем), и наклеивать их.

Формировать умение аккуратно пользоваться клеем: намазывать его кисточкой тонким слоем на обратную сторону наклеиваемой фигуры (на специально приготовленной клеенке); прикладывать стороной, намазанной клеем, к листу бумаги и плотно прижимать салфеткой.

Формировать навыки аккуратной работы. Вызывать у детей радость от полученного изображения.

Развивать умение создавать в аппликации на бумаге разной формы (квадрат, розета и др.) предметные и декоративные композиции из геометрических форм и природных материалов, повторяя и чередуя их по форме и цвету. Закреплять знание формы предметов и их цвета. Развивать чувство ритма.

Развитие детского творчества

Развивать эстетическое восприятие; обращать внимание детей на красоту окружающих предметов (игрушки), объектов природы (растения, животные), вызывать чувство радости от их созерцания.

Формировать интерес к занятиям изобразительной деятельностью. Развивать умение в рисовании, лепке, аппликации, изображать простые предметы и явления, передавая их образную выразительность.

Включать в процесс обследования предмета движения обеих рук по предмету, охватывание его руками.

Вызывать положительный эмоциональный отклик на красоту природы, произведения искусства (книжные иллюстрации, изделия народных промыслов, предметы быта, одежда).

Развивать умение создавать как индивидуальные, так и коллективные композиции в рисунках, лепке, аппликации.

Приобщение к изобразительному искусству

Подводить детей к восприятию произведений искусства. Знакомить с элементарными средствами выразительности в разных видах искусства (цвет, звук, форма, движение, жесты), подводить к различению разных видов искусства через художественный образ. Готовить к посещению кукольного театра, выставке детских работ и т. д.

Развивать интерес к произведениям народного и профессионального искусства, к литературе (стихи, песенки, потешки, проза), слушанию и исполнению музыкальных произведений, выделению красоты сезонных изменений в природе, предметах окружающей действительности (цвет, форма, величина: дом, ковер, посуда и т. п.).

Эстетическая развивающая среда. Вызывать у детей радость от оформления группы: светлые стены, на окнах красивые занавески, удобная мебель, новые игрушки, в книжном уголке аккуратно расставлены книги с яркими картинками. Воспитывать стремление поддерживать чистоту и порядок в группе, чтобы было уютно и красиво.

Знакомить с оборудованием и оформлением участка, подчеркивая его красоту, удобство для детей, веселую разноцветную окраску строений. Обращать внимание на различные растения, на их разнообразие и красоту.

Образовательная область «Музыка»

«Содержание образовательной области „Музыка“ направлено на достижение цели развития музыкальности детей, способности эмоционально воспринимать музыку через решение следующих задач:

- развитие музыкально-художественной деятельности;
- приобщение к музыкальному искусству».

Развитие музыкально-художественной деятельности, приобщение к музыкальному искусству

Слушание

Приобщать детей к народной и классической музыке.

Познакомить с тремя музыкальными жанрами: песней, танцем, маршем.

Формировать эмоциональную отзывчивость на произведение, умение различать веселую и грустную музыку.

Приучать слушать музыкальное произведение до конца, понимать характер музыки, узнавать и определять, сколько частей в произведении.

Развивать способность различать музыкальные звуки по высоте в пределах октавы — септимы, замечать изменения в силе звучания мелодии (громко, тихо).

Совершенствовать умение различать звучание музыкальных игрушек, детских музыкальных инструментов (музыкальный молоточек, шарманка, погремушка, барабан, бубен, металлофон и др.).

Пение

Учить выразительно пению.

Способствовать развитию певческих навыков: петь без напряжения в диапазоне *ре (ми) — ля (си)*, в одном темпе со всеми, чисто и ясно произносить слова, передавать характер песни (весело, протяжно, ласково, напевно).

Песенное творчество

Развивать желание детей петь и допевать мелодии колыбельных песен на слог «баю-баю» и веселых мелодий на слог «ля-ля». Формировать навыки сочинительства веселых и грустных мелодий по образцу.

Музыкально-ритмические движения

Формировать умение двигаться в соответствии с двухчастной формой музыки и силой ее звучания (громко, тихо); реагировать на начало звучания музыки и ее окончание.

Развивать умение маршировать вместе со всеми и индивидуально, бегать легко, в умеренном и быстром темпе под музыку.

Улучшать качество исполнения танцевальных движений: притопывать попеременно двумя ногами и одной ногой.

Развивать умение кружиться в парах, выполнять прямой галоп, двигаться под музыку ритмично и согласно темпу и характеру музыкального произведения, с предметами, игрушками и без них.

Способствовать развитию навыков выразительной и эмоциональной передачи игровых и сказочных образов: идет медведь, крадется кошка, бегает мышата, скачет зайка, ходит петушок, клюют зернышки цыплята, летают птички и т. д.

Развитие танцевально-игрового творчества

Стимулировать самостоятельное выполнение танцевальных движений под плясовые мелодии. Формировать навыки более точного выполнения движений, передающих характер изображаемых животных.

Игра на детских музыкальных инструментах

Знакомить детей с некоторыми детскими музыкальными инструментами: дудочкой, металлофоном, колокольчиком, бубном, погремушкой, барабаном, а также их звучанием. Формировать умение подыгрывать на детских ударных музыкальных инструментах.

Примерный музыкальный репертуар

Слушание

«Грустный дождик», «Вальс», муз. Д. Кабалевского; «Листопад», муз. Т. Попатенко; «Осенью», муз. С. Майкапара; «Марш», муз. М. Журбина; «Плясовая», рус. нар. мелодия; «Ласковая песенка», муз. М. Раухвергера, сл. Т. Мираджи. «Колыбельная», муз. С. Разаренова; «Плакса», «Злюка» и «Резвушка», муз. Д. Кабалевского; «Солдатский марш», муз. Р. Шумана; «Елочка», муз. М. Красева; «Мишка с куклой пляшут полечку», муз. М. Качурбиной; «Марш», муз. Ю. Чичкова; «Весною», муз. С. Майкапара; «Подснежники», муз. В. Калиникова; «Зайчик», муз. Л. Лядовой; «Медведь», муз. Е. Тиличевой; «Резвушка» и «Капризуля», муз. В. Волкова; «Дождик», муз. Н. Любарского; «Воробей», муз. А. Руббах; «Игра в лошадки», муз. П. Чайковского; «Марш», муз. Д. Шостаковича; «Дождик и радуга», муз. С. Прокофьева; «Со вьюном я хожу», рус. нар. песня; «Есть у солнышка друзья», муз. Е. Тиличевой, сл. Е. Каргановой; «Лесные картинки», муз. Ю. Слонова; рус. плясовые мелодии по усмотрению музыкального руководителя; колыбельные песни.

Пение

Упражнения на развитие слуха и голоса. «Лю-лю, бай», рус. нар. колыбельная; «Колыбельная», муз. М. Раухвергера; «Я иду с цветами», муз. Е. Тиличевой, сл. Л. Дымовой; «Маме улыбаемся», муз. В. Агафонникова, сл. З. Петровой; пение народной потешки «Солнышко-ведрышко», муз. В. Карасевой, сл. народные; «Солнышко», укр. нар. мелодия, обраб. Н. Метлова, сл. Е. Переплетчиковой; «Дождик», рус. нар. закличка; «Тише, тише», муз. М. Сребковой, сл. О. Высотской.

Песни. «Петушок» и «Ладушки» рус. нар. песни; «Зайчик», рус. нар. песня, обр. Н. Лобачева; «Осенью», укр. нар. мелодия, обр. Н. Метлова, сл. Н. Плакиды; «Осенняя песенка», муз. Ан. Александрова, сл. Н. Френкель; «Зима», муз. В. Карасевой, сл. Н. Френкель; «Наша елочка», муз. М. Красева, сл. М. Клоковой; «Плачет котик», муз. М. Пархаладзе; «Прокати, лошадка, нас», муз. В. Агафонникова и К. Козыревой, сл. И. Михайловой; «Маме в день 8 Марта», муз. Е. Тиличевой, сл. М. Ивенсен; «Маме песенку пою», чуж. Т. Попатенко, сл. Е. Авдиенко; «Гуси», рус. нар. песня, обраб. Н. Метлова; «Зима прошла», муз. Н. Метлова, сл. М. Клоковой; «Машина», муз. Т. Попатенко, сл. Н. Найденовой; «Цыплята», муз. А. Филиппенко, сл. Т. Волгиной; «Игра с лошадкой», муз. И. Кишко, сл. В. Кукловской; «Мы умеем чисто мыться», муз. М. Иорданского, сл. О. Высотской; «Пастушок», муз. Н. Преображенского; «Птичка», муз. М. Раухвергера, сл. А. Барто; «Веселый музыкант», муз. А. Филиппенко, сл. Т. Волгиной.

Песенное творчество

«Бай-бай, бай-бай», «Лю-лю, бай», рус. нар. колыбельные; «Человек идет», муз. М. Лазарева, сл. Л. Дымовой; «Как тебя зовут?», «Спой колыбельную», «Ахтыкотенька-коток», рус. нар. колыбельная; «Закличка солнца», сл. .:р., обраб. И. Лазарева и М. Лазарева; «Петух и кукушка», муз. М. Лазарева, .: Л. Дымовой; придумывание колыбельной мелодии и плясовой мелодии.

Музыкально-ритмические движения

Игровые упражнения. «Ладушки», муз. Н. Римского-Корсакова; Марш», муз. Э. Парлова; «Кто хочет побегать?», лит. нар. мелодия, обраб. Л. Вишкаревой; ходьба и бег под музыку «Марш и бег» Ан. Александрова; «Скачут лошадки», муз. Т. Попатенко; «Шагаем как физкультурники», муз. Т. Ломовой; «Топатушки», муз. М. Раухвергера; «Птички летают», муз. Л. Банниковой; перекачивание мяча под музыку Д. Шостаковича (вальс-шутка); бег с хлопками под музыку Р. Шумана (игра в жмурки); «Поезд», «уз. Л. Банниковой; «Упражнение с цветами», муз. А. Жилина «Вальс».

Этюды драматизации. «Смело идти и прятаться», муз. И. Беркович -Марш); «Зайцы и лиса», муз. Е. Вихаревой; «Медвежата», муз. М. Красева, сл. Н. Френкель; «Птички летают», муз. Л. Банникова; -Птички», муз. Л. Банниковой; «Жуки», венгер. нар. мелодия, обраб. Л. Вишкарева; «Мышки», муз. Н. Сушена.

Игры. «Солнышко и дождик», муз. М. Раухвергера, сл. А. Барто; «Жмурки : Мишкой», муз. Ф. Флотова; «Где погремушки?», муз. Ан. Александрова; «Прятки», рус. нар. мелодия; «Зайка, выходи», муз. Е. Тиличевой; «Игра луклой», муз. В. Карасевой; «Ходит Ваня», рус. нар. песня, обр. Н. Метлова; «Игра с погремушками», финская нар. мелодия; «Зайка», муз. А. Лядова; «Лрогулка», муз. И. Пахельбеля и Г. Свиридова; «Игра с цветными флажками», рус. нар. мелодия; «Бубен», муз. М. Красева, сл. Н. Френкель.

Хороводы и пляски. «Пляска с погремушками», муз. и сл. В. Антоновой; «Пальчики и ручки», рус. нар. мелодия, обраб. М. Раухвергера; пляска с воспитателем под рус. нар. мелодию «Пойду ль, выйду ль я», обраб. Т. Попатенко; танец с листочками под рус. нар. плясовую мелодию; «Пляска : листочками», муз. Н. Китаевой, сл. А. Ануфриевой; «Танец около елки», муз. Р. Равина, сл. П. Границыной; танец с платочками под рус. нар. мелодию; «По улице мостовой», рус. нар. мелодия, обр. Т. Ломовой; танец с куклами под укр. нар. мелодию, обраб. Н. Лысенко; «Маленький танец», муз. Н. Александровой; «Греет солнышко теплее», муз. Т. Вилькорейской, сл. О. Высотской; «Помирились», муз. Т. Вилькорейской; «Ай ты дудочка-дуда», муз. М. Красева, сл. М. Чарной; «Поезд», муз. Н. Метлова, сл. И. Плакиды; «Плясовая», муз. Л. Бирнова, сл. А. Кузнецовой; «Парный танец», рус. нар. мелодия «Архангельская мелодия».

Характерные танцы. «Танец снежинок», муз. Бекмана; «Фонарики», муз. Р. Рустамова; «Танец Петрушек», латв. нар. полька; «Танец зайчиков», рус. нар. мелодия; «Вышли куклы танцевать», муз. В. Витлина; повторение всех танцев, выученных в течение учебного года.

Развитие танцевально-игрового творчества

«Пляска», муз. Р. Рустамова; «Зайцы», муз. Е. Тиличевой; «Веселые ножки», рус. нар. мелодия, обраб. В. Агафонникова; «Волшебные платочки», рус. нар. мелодия, обраб. Р. Рустамова.

Музыкально-дидактические игры

Развитие звуковысотного слуха. «Птицы и птенчики?», «Веселые матрешки», «Три медведя».

Развитие ритмического слуха. «Кто как идет?», «Веселые дудочки».

Развитие тембрового и динамического слуха, «Громко — тихо», «Узнай свой инструмент», «Колокольчики».

Определение жанра и развитие памяти. «Что делает кукла?», «Узнай и слей песню по картинке».

Подыгрывание на детских ударных музыкальных инструментах. Народные мелодии.

Средняя группа

(от 4 до 5 лет)

Содержание психолого-педагогической работы

Направление «Физическое развитие»

Образовательная область «Здоровье»

"Содержание образовательной области „Здоровье" направлено на достижение целей охраны здоровья детей и формирования основы культуры здоровья через решение следующих задач:

- сохранение и укрепление физического и психического здоровья детей;
- воспитание культурно гигиенических навыков;
- формирование начальных представлений о здоровом образе жизни¹.

Сохранение и укрепление физического и психического здоровья детей

Продолжать работу по укреплению здоровья детей, закаливанию организма и совершенствованию его функций.

Осуществлять под руководством медицинских работников комплекс закаливающих процедур с использованием природных факторов (воздух, солнце, вода). Обеспечивать пребывание детей на воздухе в соответствии с режимом дня.

Организовывать и проводить различные подвижные игры (зимой — катание на санках, скольжение по ледяным дорожкам, ходьба на лыжах; в теплый период года — катание на велосипеде).

При наличии условий обучать детей плаванию.

Ежедневно проводить утреннюю гимнастику продолжительностью 6-8 минут.

Воспитание культурно-гигиенических навыков

Продолжать воспитывать опрятность, привычку следить за своим внешним видом.

Воспитывать привычку самостоятельно умываться, мыть руки с мылом перед едой, по мере загрязнения, после пользования туалетом.

Закреплять умение пользоваться расческой, носовым платком. Приучать при кашле и чихании отворачиваться, прикрывать рот и нос носовым платком.

Совершенствовать навыки аккуратного приема пищи: пищу брать понемногу, хорошо пережевывать, есть бесшумно, правильно пользоваться столовыми приборами (ложка, вилка), салфеткой, полоскать рот после еды.

Формирование начальных представлений о здоровом образе жизни

Продолжать знакомить детей с частями тела и органами чувств человека. Дать представления о функциональном назначении частей тела и органов чувств для жизни и здоровья человека (руки делают много полезных дел; ноги помогают двигаться; рот говорит, ест; зубы жуют; язык помогает жевать, говорить; кожа чувствует; нос дышит, улавливает запахи; уши слышат).

Воспитывать потребность в соблюдении режима питания, употреблении в пищу овощей и фруктов, других полезных продуктов.

Дать представления о необходимых телу человека веществах и витаминах. Расширять представления о важности для здоровья сна, гигиенических процедур, движений, закаливания.

Познакомить с понятиями «здоровье» и «болезнь».

Развивать умение устанавливать связь между совершаемым действием и состоянием организма, самочувствием (Я чищу зубы — значит, они у меня будут крепкими и здоровыми), «Я промочил ноги на улице, и у меня начался насморк»).

Формировать умение оказывать себе элементарную помощь при ушибах, обращаться за помощью к взрослым при заболевании, травме.

Развивать умение заботиться о своем здоровье.

Дать представление о составляющих здорового образа жизни; о значении физических упражнений для организма человека. Воспитывать потребность быть здоровым. Продолжать знакомить с физическими упражнениями на укрепление различных органов и систем организма.

Образовательная область «Физическая культура»

«Содержание образовательной области „Физическая культура" направлено на достижение целей формирования у детей интереса и ценностного отношения к занятиям физической культурой, гармоничное физическое развитие через решение следующих специфических задач:

- развитие физических качеств {скоростных, силовых, гибкости, выносливости и координации};
- накопление и обогащение двигательного опыта детей (овладение основными движениями);
- формирование у воспитанников потребности в двигательной активности и физическом совершенствовании».

Развитие физических качеств, накопление и обогащение двигательного опыта

Формировать правильную осанку.

Закреплять и развивать умение ходить и бегать, согласовывая движения рук и ног. Развивать умение бегать легко, ритмично, энергично отталкиваясь носком.

Приучать к выполнению действий по сигналу. Упражнять в построениях, соблюдении дистанции во время передвижения.

Закреплять умение ползать, пролезать, подлезать, перелезать через предметы.

Развивать умение перелезать с одного пролета гимнастической стенки на другой (вправо, влево).

Закреплять умение энергично отталкиваться и правильно приземляться в прыжках на двух ногах на месте и с продвижением вперед, ориентироваться в пространстве.

В прыжках в длину и высоту с места формировать умение сочетать отталкивание со взмахом рук, при приземлении сохранять равновесие. Формировать умение прыгать через короткую скакалку.

Закреплять умение принимать правильное исходное положение при метании, отбивать мяч о землю правой и левой рукой, бросать и ловить его кистями рук (не прижимая к груди).

Развивать физические качества: гибкость, ловкость, быстроту, выносливость и др.

Продолжать развивать активность детей в играх с мячами, скакалками, обручами и т. д.

Закреплять умение кататься на трехколесном велосипеде по прямой, по кругу

Совершенствовать умение ходить на лыжах скользящим шагом, выполнять повороты, подниматься на гору

Формирование потребности в двигательной активности и физическом совершенствовании

Формировать умения и навыки правильного выполнения движений в различных формах организации двигательной деятельности детей. Воспитывать красоту, грациозность, выразительность движений.

Развивать и совершенствовать двигательные умения и навыки детей, умение творчески использовать их в самостоятельной двигательной деятельности.

Закреплять умение выполнять ведущую роль в подвижной игре, осознанно относиться к выполнению правил игры.

Приучать детей к самостоятельному и творческому использованию физкультурного инвентаря и атрибутов для подвижных игр на прогулках.

Один раз в месяц проводить физкультурные досуги продолжительностью 20 минут; два раза в год — физкультурные праздники (зимний и летний) продолжительностью 45 минут.

Продолжать развивать активность детей в играх с мячами, скакалками, обручами и т. д.

Развивать быстроту, силу, ловкость, пространственную ориентировку. Воспитывать самостоятельность и инициативность в организации знакомых игр.

Приучать к выполнению действий по сигналу.

Во всех формах организации двигательной деятельности развивать у детей организованность, самостоятельность, инициативность, умение поддерживать дружеские взаимоотношения со сверстниками.

Примерный перечень основных движений, спортивных игр и упражнений

Основные движения

Ходьба. Ходьба обычная, на носках, на пятках, на наружных сторонах стоп, ходьба с высоким подниманием колен, мелким и широким шагом, приставным шагом в сторону (направо и налево). Ходьба в колонне по одному, по двое (парами). Ходьба по прямой, по кругу, вдоль границ зала, змейкой (между предметами), враспынную. Ходьба с выполнением заданий (присесть, изменить положение рук); ходьба в чередовании с бегом, прыжками, изменением направления, темпа, со сменой направляющего. Ходьба между линиями (расстояние 10-15 см), по линии, по веревке (диаметр 1,5-3 см), по доске, гимнастической скамейке, бревну (с перешагиванием через предметы, с поворотом, с мешочком на голове, ставя ногу с носка, руки в стороны). Ходьба по ребристой доске, ходьба и бег по наклонной доске вверх и вниз (ширина 15-20 см, высота 30-35 см). Перешагивание через рейки лестницы, приподнятой на 20-25 см от пола, через набивной мяч (поочередно через 5-6 мячей, положенных на расстоянии друг от друга), с разными положениями рук. Кружение в обе стороны (руки на поясе).

Бег. Бег обычный, на носках, с высоким подниманием колен, мелким и широким шагом. Бег в колонне (по одному, по двое); бег в разных направлениях: по кругу, змейкой (между предметами), враспынную. Бег с изменением темпа, со сменой ведущего. Непрерывный бег в медленном темпе в течение 1-1,5 минуты. Бег на расстояние 40-60 м со средней скоростью; челночный бег 3 раза по 10 м; бег на 20 м (5,5-6 секунд; к концу года).

Ползание, лазанье. Ползание на четвереньках по прямой (расстояние 10 м), между предметами, змейкой, по горизонтальной и наклонной доске, скамейке, по гимнастической скамейке на животе, подтягиваясь руками. Ползание на четвереньках, опираясь на стопы и ладони; подлезание под веревку, дугу (высота 50 см) правым и левым боком вперед. Пролезание в обруч, перелезание через бревно, гимнастическую скамейку. Лазанье по гимнастической стенке (перелезание с одного пролета на другой вправо и влево).

Прыжки. Прыжки на месте на двух ногах (20 прыжков 2-3 раза в чередовании с ходьбой), продвигаясь вперед (расстояние 2-3 м), с поворотом кругом. Прыжки: ноги вместе, ноги врозь, на одной ноге (на правой и левой поочередно). Прыжки через линию, поочередно через 4-5 линий, расстояние между которыми 40-50 см. Прыжки через 2-3 предмета (поочередно через каждый) высотой 5-10 см. Прыжки с высоты 20-25 см, в длину с места (не менее 70 см). Прыжки с короткой скакалкой.

Катание, бросание, ловля, метание. Прокатывание мячей, обручей друг другу между предметами. Бросание мяча друг другу снизу, из-за головы и ловля его (на расстоянии 1,5 м); перебрасывание мяча двумя руками: из-за головы и одной рукой через препятствия (с расстояния 2 м). Бросание мяча вверх, о землю и ловля его двумя руками (3-4 раза подряд), отбивание мяча о землю правой и левой рукой (не менее 5 раз подряд). Метание предметов на дальность (не менее 3,5-6,5 м), в горизонтальную цель (с расстояния 2-2,5 м) правой и левой рукой, в вертикальную цель (высота центра мишени 1,5 м) с расстояния 1,5-2 м.

Групповые упражнения с переходами. Построение в колонну по одному; в шеренгу, в круг; перестроение в колонну по два, по три; равнение по ориентирам; повороты направо, налево, кругом; размыкание и смыкание.

Ритмическая гимнастика. Выполнение знакомых, разученных ранее упражнений и циклических движений под музыку.

Общеразвивающие упражнения

Упражнения для кистей рук, развития и укрепления мышц плечевого пояса. Поднимать руки вперед, в стороны, вверх (одновременно, поочередно отводить руки за спину из положений: руки вниз, руки на поясе, руки перед грудью; размахивать руками вперед-назад; выполнять круговые движения руками, согнутыми в локтях. Закладывать руки за голову, разводять в стороны и опускать. Поднимать руки через стороны вверх, плотно прижимаясь спиной к спинке стула (к стенке); поднимать палку (обруч) вверх, опускать за плечи; сжимать, разжимать кисти рук; вращать кисти рук из исходного положения руки вперед, в стороны.

Упражнения для развития и укрепления мышц спины и гибкости позвоночника. Поворачиваться в стороны, держа руки на поясе, разводя их в стороны; наклоняться вперед, касаясь пальцами рук носков ног. Наклоняться, выполняя задание: класть и брать предметы из разных исходных положений (ноги вместе, ноги врозь). Наклоняться в стороны, держа руки на поясе. Прокатывать мяч вокруг себя из исходного положения (сидя и стоя на коленях); переключать предметы из одной руки в другую под приподнятой ногой (правой и левой); сидя приподнимать обе ноги над полом; поднимать, сгибать, выпрямлять и опускать ноги на пол из исходных положений лежа на спине, сидя. Поворачиваться со спины на живот, держа в вытянутых руках предмет. Приподнимать вытянутые вперед руки, плечи и голову, лежа на животе.

Упражнения для развития и укрепления мышц брюшного пресса и ног. Подниматься на носки; поочередно выставлять ногу вперед на пятку, на носок; выполнять притопы; полуприседания (4-5 раз подряд); приседания, держа руки на поясе, вытянув руки вперед, в стороны. Поочередно поднимать ноги, согнутые в коленях. Ходить по палке или по канату, опираясь носками о пол, пятками о палку (канат). Захватывать и перекладывать предметы с места на место стопами ног.

Статические упражнения. Сохранение равновесия в разных позах: стоя на носках, руки вверх; стоя на одной ноге, руки на поясе (5-7 секунд).

Спортивные упражнения

Катание на санках. Скатываться на санках с горки, тормозить при спуске с нее, подниматься с санками на гору

Скольжение. Скользить самостоятельно по ледяным дорожкам.

Ходьба на лыжах. Передвигаться на лыжах по лыжне скользящим шагом. Выполнять повороты на месте (направо и налево) переступанием. Подниматься на склон прямо ступающим шагом, полулочкой (прямо и наискось). Проходить на лыжах до 500 м.

Игры на лыжах. «Карусель в лесу», «Чем дальше, тем лучше», «Воротца».

Катание на велосипеде. Кататься на трехколесном и двухколесном велосипедах по прямой, по кругу. Выполнять повороты направо и налево.

Плавание. Выполнять движения ногами вверх и вниз, сидя в воде. Приседая, погружаться в воду до уровня подбородка, глаз. Опускать в воду лицо, дуть на воду, погружаться в нее с головой. Пытаться плавать произвольным способом.

Игры на воде. «Цапли», «Дровосек в воде», «Карусели», «Футбол в воде», «Бегом за мячом», «Покажи пятки», «Катание на кругах».

Гидроаэробика. Продолжать учить различным движениям в воде под музыку и без нее.

Подвижные игры

С бегом. «Самолеты», «Цветные автомобили», «У медведя во бору», «Птичка и кошка», «Найди себе пару», «Лошадки», «Позвони в погремуш-«Бездомный заяц», «Ловишки».

С прыжками. «Зайцы и волк», «Лиса в курятнике», «Зайка серый умывается»

С ползанием и лазаньем. «Пастух и стадо», «Перелет птиц», «Котята и щенята»

С бросанием и ловлей. «Подбрось - поймай», «Сбей булаву», «Мяч через сетку».

На ориентировку в пространстве, на внимание. «Найди, где спрятано», «Найди и промолчи», «Кто ушел?», «Прятки».

Народные игры. «У медведя во бору» и др.

Направление «Социально-личностное развитие»

Образовательная область «Социализация»

«Содержание образовательной области „Социализация“ направлено на достижение целей освоения первоначальных представлений социального характера и включения детей в систему социальных отношений через решение следующих задач:

- развитие игровой деятельности детей;
- приобщение к элементарным общепринятым нормам и правилам взаимоотношения со сверстниками и взрослыми (в том числе моральным);
- формирование гендерной, семейной, гражданской принадлежности, патриотических чувств, чувства принадлежности к мировому сообществу».

Развитие игровой деятельности

Развивать у дошкольников интерес к различным видам игр, самостоятельность в выборе игр; побуждать к активной деятельности.

Формировать у детей умение соблюдать в процессе игры правила пове-

Сюжетно-ролевые игры

Продолжать работу по развитию и обогащению сюжетов игр; используя косвенные методы руководства, подводить детей к самостоятельному созданию игровых замыслов.

В совместных с воспитателем играх, содержащих 2-3 роли, совершенствовать умение объединяться в игре, распределять роли (мать, отец, дети), выполнять игровые действия, поступать в соответствии с правилами и общим игровым замыслом. Развивать умение подбирать предметы и атрибуты для игры, развивать умение использовать в сюжетно-ролевой игре постройки разной конструктивной сложности из строительного материала.

Формировать у детей умение договариваться о том, что они будут строить, распределять между собой материал, согласовывать действия и совместными усилиями достигать результата.

Расширять область самостоятельных действий детей в выборе роли, разработке и осуществлении замысла, использовании атрибутов; развивать социальные отношения играющих за счет осмысления профессиональной деятельности взрослых.

Подвижные игры

Воспитывать самостоятельность в организации знакомых игр с небольшой группой сверстников. Приучать к самостоятельному выполнению правил.

Развивать творческие способности детей в играх (придумывание вариантов игр, комбинирование движений).

Театрализованные игры

Продолжать развивать и поддерживать интерес детей к театрализованной игре путем приобретения более сложных игровых умений и навыков (способность воспринимать художественный образ, следить за развитием и взаимодействием персонажей).

Проводить этюды для развития необходимых психических качеств (восприятия, воображения, внимания, мышления), исполнительских навыков (ролевого воплощения, умения действовать в воображаемом плане) и ощущений (мышечных, чувственных), используя музыкальные, словесные, зрительные образы.

Развивать умение разыгрывать несложные представления по знакомым литературным произведениям; использовать для воплощения образа известные выразительные средства (интонацию, мимику, жест).

Побуждать детей к проявлению инициативы и самостоятельности в выборе роли, сюжета, средств перевоплощения; предоставлять возможность для экспериментирования при создании одного и того же образа.

Учить чувствовать и понимать эмоциональное состояние героя, вступать в ролевое взаимодействие с другими персонажами.

Способствовать разностороннему развитию детей в театрализованной деятельности путем прослеживания количества и характера исполняемых каждым ребенком ролей.

Содействовать дальнейшему развитию режиссерской игры, предоставляя место, игровые материалы и возможность объединения нескольких детей в длительной игре.

Приучать детей использовать в театрализованных играх образные игрушки и бибабо.

Продолжать использовать возможности педагогического театра (взрослых) для накопления эмоционально-чувственного опыта, понимания детьми комплекса выразительных средств, применяемых в спектакле.

Дидактические игры

Знакомить с дидактическими играми, направленными на закрепление представлений о свойствах предметов, совершенствование умения сравнивать предметы по внешним признакам, группировать, составлять целое из частей (кубики, мозаика, пазлы).

Поощрять стремление детей освоить правила простейших настольно-течатных игр («Домино», «Лото»).

Приобщение к элементарным общепринятым нормам и правилам взаимоотношения со сверстниками и взрослыми (в том числе моральным)

Способствовать формированию личного отношения к соблюдению (и нарушению) моральных норм: взаимопомощи, сочувствия обиженному и несогласия с действиями обидчика; одобрения действий того, кто поступил справедливо (разделил кубики поровну), уступил по просьбе сверстника.

Продолжать работу по формированию доброжелательных взаимоотношений между детьми (в частности, с помощью рассказов о том, чем хорош каждый воспитанник группы); образа Я (помогать каждому ребенку как можно чаще убеждаться в том, что он хороший, что его любят).

Воспитывать скромность, отзывчивость, желание быть справедливым, сильным и смелым; учить испытывать чувство стыда за неблагоприятный поступок. Напоминать детям о необходимости здороваться, прощаться, называть работников дошкольного учреждения по имени и отчеству, не вмешиваться в разговор взрослых, вежливо выражать свою просьбу, благодарить за оказанную услугу.

Формирование гендерной, семейной, гражданской принадлежности, патриотических чувств, чувства принадлежности к мировому сообществу

Образ Я. Формировать представления о росте и развитии ребенка, его телом, настоящим и будущем («я был маленьким, я расту, я буду взрослым»). Углублять представления детей об их правах и обязанностях в группе детского сада, дома, на улице, на природе.

Формировать первичные гендерные представления (мальчики сильные, смелые; девочки нежные, женственные).

Воспитывать уважительное отношение к сверстникам своего и противоположного пола.

Семья. Углублять представления детей о семье (ее членах, родственные отношения) и ее истории. Дать представление о том, что семья — это все, кто живет вместе с ребенком. Интересоваться тем, какие обязанности по дому есть у ребенка (убирать игрушки, помогать накрывать на стол и т. п.).

Детский сад. Закреплять представления ребенка о себе как о члене коллектива, развивать чувство общности с другими детьми. Продолжать знакомить детей с детским садом и его сотрудниками. Привлекать к обсуждению

оформления групповой комнаты и раздевалки. Совершенствовать умение свободно ориентироваться в помещениях детского сада.

Родная страна. Продолжать воспитывать любовь к родному краю; рассказывать детям о самых красивых местах родного города (поселка), его достопримечательностях.

Дать детям доступные их пониманию представления о государственных праздниках. Рассказывать детям о Российской армии, о воинах, которые охраняют нашу Родину (пограничники, моряки, летчики).

Образовательная область «Труд»

«Содержание образовательной области „Труд“ направлено на достижение цели формирования положительного отношения к труду через решение следующих задач:

- развитие трудовой деятельности;
- воспитание ценностного отношения к собственному труду, труду других людей и его результатам;
- формирование первичных представлений о труде взрослых, его роли в обществе и жизни каждого человека»*.

Развитие трудовой деятельности

Самообслуживание. Совершенствовать умение самостоятельно одеваться, раздеваться. Приучать аккуратно складывать и вешать одежду, с помощью взрослого приводить ее в порядок (чистить, просушивать). Воспитывать стремление быть всегда аккуратными, опрятными.

Формировать умение самостоятельно готовить свое рабочее место и убирать его после окончания занятий рисованием, лепкой, аппликацией (мыть баночки, кисти, протирать стол и т. д.).

Хозяйственно бытовой труд. Приучать детей самостоятельно поддерживать порядок в групповой комнате и на участке детского сада; убирать на место строительный материал, игрушки; помогать воспитателю подклеивать книги, коробки.

В весенний и осенний периоды приучать детей вместе с воспитателем убирать на участке мусор, в зимний период расчищать снег.

Формировать умение самостоятельно выполнять обязанности дежурных по столовой: аккуратно расставлять хлебницы, чашки с блюдами, глубокие тарелки, ставить салфетницы, раскладывать столовые приборы (ложки, вилки, ножи).

Труд в природе.

Закреплять умение поливать растения, кормить рыб, мыть поилки, наливать в них воду, класть корм в кормушки (при участии воспитателя).

Приобщать детей к работе по выращиванию зелени для корма птицам в зимнее время. Привлекать к подкормке зимующих птиц.

Приучать детей к работе на огороде и в цветнике (посев семян, поливка, сбор урожая).

Формировать стремление помогать воспитателю приводить в порядок используемое в трудовой деятельности оборудование (очищать, просушивать, относить в отведенное место).

Воспитание ценностного отношения к собственному труду, труду других людей и его результатам

Воспитывать положительное отношение к труду, желание трудиться.

Развивать умение выполнять индивидуальные и коллективные поручения. Формировать умение договариваться с помощью воспитателя о распределении коллективной работы, заботиться о своевременном завершении совместного задания.

Формировать предпосылки ответственного отношения к порученному заданию (умение и желание доводить дело до конца, стремление сделать его хорошо).

Разъяснять детям значимость их труда. Поощрять инициативу в оказании помощи товарищам, взрослым.

Формирование первичных представлений о труде взрослых, его роли в обществе и жизни каждого человека

Продолжать расширять представления о труде взрослых, о разных профессиях. Продолжать знакомить с профессиями (шофер, почтальон, продавец, врач),

Формировать интерес к профессиям родителей, подчеркивать значимость их труда.

Образовательная область «Безопасность»

«Содержание образовательной области „Безопасность“ направлено на достижение целей формирования основ безопасности собственной жизнедеятельности и формирования предпосылок экологического сознания (безопасности окружающего мира) через решение следующих задач:

- формирование представлений об опасных для человека и окружающего мира природы ситуациях и способах поведения в них;
- приобщение к правилам безопасного для человека и окружающего мира природы поведения;
- передачу детям знаний о правилах безопасности дорожного движения в качестве пешехода и пассажира транспортного средства;

- формирование осторожного и осмотрительного отношения к потенциально опасным для человека и окружающего мира природы ситуациям.

Формирование основ безопасности собственной жизнедеятельности

Продолжать знакомить детей с элементарными правилами поведения в детском саду.

Знакомить с правилами игр с песком: не ломать постройки, сделанные другими детьми; не кидаться песком т.д.

Формировать навыки безопасного поведения в подвижных играх и при пользовании спортивным инвентарем.

Напоминать детям о том, что кататься на велосипеде можно только под присмотром взрослых, не мешая окружающим.

Учить правильно пользоваться ножницами (в присутствии взрослых).

Закреплять правила безопасного передвижения в помещении: осторожно спускаться и подниматься по лестнице; держаться за перила; открывать и закрывать дверь, держась за дверную ручку.

Продолжать знакомить с культурой поведения на улице и в транспорте.

О правилах безопасности дорожного движения. Закреплять знания детей о правилах дорожного движения: переходить улицу только со взрослым, в строго отведенных местах и на зеленый сигнал светофора.

Расширять знания детей о светофоре. Закреплять знания о значении сигналов светофора (на красный свет пешеходы и автомобили стоят, на желтый — готовятся к движению, на зеленый — движутся).

Продолжать знакомить с элементами дороги (разделительная полоса, пешеходный переход, остановка общественного транспорта). Напоминать, что пешеходы должны переходить дорогу по наземному, подземному или пешеходному переходу «Зебра».

Закреплять знания о специальных видах транспорта: «Скорая помощь» (едет по вызову к больным людям), пожарная машина (едет тушить пожар), «Милиция» (едет на помощь людям, попавшим в беду), машина МЧС.

Познакомить с дорожными знаками: «Пешеходный переход», «Дети», «Остановка общественного транспорта».

Закреплять знания детей о правилах поведения в общественном транспорте (в общественном транспорте можно ездить только со взрослыми; разговаривать спокойно, не мешая другим пассажирам; слушаться взрослых; соблюдать чистоту и порядок; выходить из транспортного средства можно после того, как вышли взрослые и т.д.).

Рассказать детям о том, что общественный транспорт нужно ожидать на остановке.

Объяснять, что остановки общественного транспорта находятся вблизи проезжей части дороги, поэтому, ожидая транспорт, нужно вести себя спокойно (не бегать, не ходить по бордюрам, не толкаться, не выбегать на проезжую часть, не мусорить, не кричать).

Формирование предпосылок экологического сознания

Продолжать формировать элементарные представления о способах взаимодействия с растениями и животными: рассматривать растения, не нанося им вред; наблюдать за животными, не беспокоя их и не причиняя им вреда; кормить животных только с разрешения взрослых; не гладить чужих животных; не приносить животных домой без разрешения взрослых; не брать на руки бездомных животных.

Объяснять детям, что нельзя без разрешения взрослых рвать растения и есть их — они могут оказаться ядовитыми.

Формировать привычку экономить воду — закрывать за собой кран с водой.

Направление «Познавательное-речевое развитие»

Образовательная область «Познание»

Содержание образовательной области „Познание" направлено на достижение целей развития у детей познавательных интересов, интеллектуального развития детей через решение следующих задач:

- сенсорное развитие;
 - развитие познавательно исследовательской и продуктивной (конструктивной) деятельности;
- формирование элементарных математических представлений;
- формирование целостной картины мира, расширение кругозора детей»*.

Сенсорное развитие

Продолжать работу по сенсорному развитию в разных видах деятельности. Обогащать сенсорный опыт, знакомя детей с широким кругом предметов и объектов, новыми способами их обследования. Закреплять полученные ранее навыки их обследования.

Совершенствовать восприятие детей путем активного использования всех органов чувств (осязание, зрение, слух, вкус, обоняние). Обогащать чувственный опыт и умение фиксировать полученные впечатления в речи. Поддерживать попытки самостоятельно обследовать предметы, используя знакомые новые способы; сравнивать, группировать и классифицировать предметы.

Продолжать формировать образные представления на основе развития зрительного восприятия в процессе различных видов деятельности.

Развивать умение использовать эталоны как общественно обозначенные свойства и качества предметов (цвет, форма, размер, вес и т.п.); подбирать предметы по 1-2 качествам (цвет, размер, материал и т. п.).

Развитие познавательно-исследовательской и продуктивной (конструктивной) деятельности

Обращать внимание детей на различные здания и сооружения вокруг их домов, детского сада. На прогулках в процессе игр рассматривать с детьми машины, тележки, автобусы и другие виды транспорта, выделяя их части, называть их форму и расположение по отношению к самой большой части.

Продолжать развивать способность различать и называть строительные детали (куб, пластина, кирпичик, брусок); учить использовать их с учетом конструктивных свойств (устойчивость, форма, величина). Развивать умение устанавливать ассоциативные связи, предлагая вспомнить, какие похожие сооружения дети видели.

Развивать умение анализировать образец постройки: выделять основные части, различать и соотносить их по величине и форме, устанавливать пространственное расположение этих частей относительно друг друга (в домах — стены, вверху — перекрытие, крыша; в автомобиле — кабина, кузов и т.д.).

Развивать умение самостоятельно измерять постройки (по высоте, длине и ширине), соблюдать заданный воспитателем принцип конструкции («Построй такой же домик, но высокий»).

Предлагать сооружать постройки из крупного и мелкого строительного материала, использовать детали разных цветов для создания и украшения построек. Развивать представления об архитектурных формах.

Обучать приемам конструирования из бумаги: сгибать прямоугольный лист бумаги пополам, совмещая стороны и углы (альбом, флажки для украшения участка, поздравительная открытка), приклеивать к основной форме детали (к дому — окна, двери, трубу; к автобусу — колеса; к стулу — спинку).

Приобщать детей к изготовлению поделок из природного материала: коры, веток, листьев, шишек, каштанов, ореховой скорлупы, соломы (лодочки, ежики и т.д.). Учить использовать для закрепления частей клей, пластилин; применять в поделках катушки, коробки разной величины и другие предметы.

Исследовательская деятельность. Развивать исследовательскую деятельность ребенка, оказывать помощь в оформлении ее результатов и создавать условия для ее презентации сверстникам. Привлекать родителей к участию в исследовательской деятельности ребенка.

Формирование элементарных математических представлений

Количество и счет

Дать детям представление о том, что множество («много») может состоять из разных по качеству элементов: предметов разного цвета, размера, формы; развивать умение сравнивать части множества, определяя их равенство или неравенство на основе составления пар предметов (не прибегая к счету). Вводить в речь детей выражения: «Здесь много кружков, одни — красного цвета, а другие — синего; красных кружков больше, чем синих, а синих — меньше, чем красных» или «красных и синих кружков поровну».

Учить считать до 5 (на основе наглядности), пользуясь правильными приемами счета: называть числительные по порядку; соотносить каждое числительное только с одним предметом пересчитываемой группы; относить последнее числительное ко всем пересчитанным предметам, например: «Один, два, три — всего три кружка». Сравнить две группы предметов, именуемые числами 1-2, 2-2, 2-3, 3-3, 3-4, 4-4, 4-5, 5-5.

Формировать представление о равенстве и неравенстве групп на основе счета: «Здесь один, два зайчика, а здесь одна, две, три елочки. Елочек больше, чем зайчиков; 3 больше, чем 2, а 2 меньше, чем 3».

Формировать умение уравнивать неравные группы двумя способами, добавляя к меньшей группе один (недостающий) предмет или убирая из большей группы один (лишний) предмет («К 2 зайчикам добавили 1 зайчика, стало 3 зайчика и елочек тоже 3. Елочек и зайчиков поровну — 3 и 3» или: «Елочек больше (3), а зайчиков меньше (2). Убрали 1 елочку, их стало тоже 2, Елочек и зайчиков стало поровну: 2 и 2»).

Развивать умение отсчитывать предметы из большего количества; выкладывать, приносить определенное количество предметов в соответствии с образцом или заданным числом в пределах 5 (отсчитай 4 петушка, принеси 3 зайчика).

На основе счета устанавливать равенство (неравенство) групп предметов в ситуациях, когда предметы в группах расположены на разном расстоянии друг от друга, когда они отличаются по размерам, по форме расположения в пространстве.

Величина

Совершенствовать умение сравнивать два предмета по величине (длине, ширине, высоте), а также сравнивать два предмета по толщине путем непосредственного наложения или приложения их друг к другу; отражать результаты сравнения в речи, используя прилагательные: *длиннее — короче, выше — ниже, толще — тоньше или равные (одинаковые) по длине, ширине, высоте, толщине.*

Развивать умение детей сравнивать предметы по двум признакам величины (красная лента длиннее и шире зеленой, желтый шарфик короче, уже синего).

Формировать умение устанавливать размерные отношения между 3-5 предметами разной длины (ширины, высоты), толщины, располагать их в определенной последовательности — в порядке убывания или нарастания величины; вводить в активную речь детей понятия, обозначающие размерные отношения предметов («эта (красная)

башенка — *самая высокая*, эта (оранжевая) — *пониже*, эта (розовая) — *еще ниже*, а эта (желтая) — *самая низкая*» и т. д.).

Форма

Развивать представление детей о геометрических фигурах: круге, квадрате, треугольнике, а также шаре, кубе. Формировать умение выделять особые признаки фигур с помощью зрительного и осязательно-двигательного анализаторов (наличие или отсутствие углов, устойчивость, подвижность и др.).

Познакомить детей с прямоугольником, сравнивая его с кругом, квадратом, треугольником.

Учить различать и называть прямоугольник, его элементы: углы и стороны.

Формировать представление о том, что фигуры могут быть разных размеров: большой — маленький куб (шар, круг, квадрат, треугольник, прямоугольник).

Развивать умение соотносить форму предметов с известными детям геометрическими фигурами: тарелка — круг, платок — квадрат, мяч — шар, окно, дверь — прямоугольник и др.

Ориентировка в пространстве

Развивать умение определять пространственные направления от себя, двигаться в заданном направлении (вперед — назад, направо — налево, вверх — вниз); обозначать словами положение предметов по отношению к себе (передо мной стол, справа от меня дверь, слева — окно, сзади на полках — игрушки).

Познакомить с пространственными отношениями: далеко — близко (дом стоит близко, а березка растет далеко).

Ориентировка во времени

Расширять представления детей о частях суток, их характерных особенностях, последовательности (утро — день — вечер — ночь). Объяснить значение слов: вчера, сегодня, завтра.

Формирование целостной картины мира, расширение кругозора

Предметное и социальное окружение

Создавать условия для расширения представлений детей об окружающем мире.

Продолжать знакомить с признаками предметов, совершенствовать умение определять их цвет, форму, величину, вес. Развивать умение сравнивать и группировать предметы по этим признакам. Рассказывать детям о материалах, из которых сделаны предметы, об их свойствах и качествах. Объяснять целесообразность изготовления предмета из определенного материала (корпус машин — из металла, шины — из резины и т. п.). Помогать устанавливать связь между назначением и строением, назначением и материалом предметов.

Расширять знания детей об общественном транспорте (автобус, поезд, самолет, теплотход).

Расширять представления о правилах поведения в общественных местах.

Формировать первичные представления о школе.

Через проектную деятельность, экскурсии, игры, произведения литературы продолжать знакомство с культурными явлениями (театром, цирком, зоопарком, вернисажем), их атрибутами, людьми, работающими в них, правилами поведения.

Дать элементарные представления о жизни и особенностях труда в городе и в сельской местности с опорой на опыт детей. Расширять представления о профессиях.

Познакомить детей с деньгами, возможностями их использования.

Формировать элементарные представления об изменении видов человеческого труда и быта на примере истории игрушки и предметов обихода.

Ознакомление с природой

Расширять представления детей о природе.

Знакомить с домашними животными, обитателями уголка природы (аквариумные рыбки, хомяк, волнистые попугайчики, канарейки и др.).

Знакомить с представителями класса пресмыкающихся (ящерица, черепаха), их внешним видом и способами передвижения (у ящерицы продолговатое тело, у нее есть длинный хвост, который она может сбросить; ящерица очень быстро бегают).

Расширять представления детей о некоторых насекомых (муравей, бабочка, жук, божья коровка).

Продолжать знакомить с фруктами (яблоко, груша, слива, персик), овощами (помидор, огурец, морковь, свекла, лук) и ягодами (малина, смородина, крыжовник), с грибами (маслята, опята, сыроежки и др.).

Закреплять знания детей о травянистых и комнатных растениях, их названиях (бальзамин, фикус, хлорофитум, герань, begonia, примула и др.); знакомить со способами ухода за ними.

Учить узнавать и называть 3-4 вида деревьев (елка, сосна, береза, клен и др.). Рассказывать детям о свойствах песка, глины и камня.

Организовывать наблюдения за птицами, прилетающими на участок (ворона, голубь, синица, воробей, снегирь), подкармливать их зимой.

Расширять представления детей об условиях, необходимых для жизни людей, животных, растений (воздух, вода, питание и т. п.).

Развивать умение детей замечать изменения в природе.

Рассказывать детям об охране растений и животных.

Сезонные наблюдения

Осень. Развивать умение детей замечать и называть изменения в природе: похолодало, осадки, ветер, листопад, созревают плоды и корнеплоды,) птицы улетают на юг. Формировать умение устанавливать простейшие связи между явлениями живой и неживой природы (похолодало — исчезли : абочки, жуки; отцвели цветы и т. д.).

Побуждать детей принимать участие в сборе семян растений.

Зима. Развивать умение замечать изменения в природе, сравнивать осенний и зимний пейзажи.

Наблюдать с детьми за поведением птиц на улице и в уголке природы.

Побуждать детей рассматривать и сравнивать следы птиц на снегу.

Оказывать помощь зимующим птицам, называть их.

Расширять представления о том, что в мороз вода превращается в лед, сосульки, лед и снег в теплом помещении тают.

Привлекать к участию в зимних забавах: катании с горки на санках, ходьбе на лыжах, лепке поделок из снега.

Весна. Развивать умение узнавать и называть время года; выделять признаки весны (солнышко стало теплее, набухли почки на деревьях, появилась травка, распустились подснежники, появились насекомые).

Рассказывать детям о том, что весной зацветают многие комнатные растения.

Формировать представления о работах, проводимых в весенний период в саду и в огороде.

Учить наблюдать за посадкой и всходами семян.

Привлекать детей к работам в огороде и цветниках.

Лето. Расширять представления детей о летних изменениях в природе: голубое чистое небо, ярко светит солнце, жара, люди легко одеты, загорают, купаются.

В процессе различных видов деятельности расширять представления о свойствах песка, воды, камней и глины.

Закреплять знания о том, что летом созревают многие фрукты, овощи, ягоды и грибы; у животных подрастают детеныши.

Образовательная область «Коммуникация»

«Содержание образовательной области „Коммуникация" направлено на достижение целей овладения конструктивными способами и средствами взаимодействия с окружающими людьми через решение следующих задач:

- развитие свободного общения со взрослыми и детьми;
- развитие всех компонентов устной речи детей (лексической стороны, грамматического строя речи, произносительной стороны речи; связной речи—диалогической и монологической форм) в различных формах и видах детской деятельности;
- практическое овладение воспитанниками нормами речи».

Развитие свободного общения со взрослыми и детьми

Обсуждать с детьми информацию о предметах, явлениях, событиях, выходящих за пределы привычного им ближайшего окружения.

Выслушивать детей, уточнять их ответы, подсказывать слова, более точно отражающие особенность предмета, явления, состояния, поступка; помогать логично и понятно высказывать суждение.

Способствовать развитию любознательности.

Помогать детям доброжелательно общаться со сверстниками, подсказывать, как можно порадовать друга, поздравить его, как спокойно высказать свое недовольство его поступком, как извиниться.

Помогать детям выражать свою точку зрения, обсуждать со сверстниками различные ситуации.

Развитие всех компонентов устной речи,

практическое овладение нормами речи

Формирование словаря

Пополнять и активизировать словарь на основе углубления знаний детей о ближайшем окружении. Расширять представления о предметах, явлениях, событиях, не имевших места в собственном опыте дошкольников.

Активизировать употребление в речи названий предметов, их частей материалов, из которых они изготовлены.

Развивать умение использовать в речи наиболее употребительные прилагательные, глаголы, наречия, предлоги.

Вводить в словарь детей существительные, обозначающие профессии; глаголы, характеризующие трудовые действия.

Совершенствовать умение детей определять и называть местоположение предмета (слева, справа, рядом, около, между), время суток. Помогать заменять часто используемые детьми указательные местоимения и наречия (там, туда, такой, этот) более точными выразительными словами; употреблять слова-антонимы (чистый — грязный, светло — темно).

Учить употреблять существительные с обобщающим значением (мебель, овощи, животные и т. п.).

Звуковая культура речи

Закреплять правильное произношение гласных и согласных звуков, отрабатывать произношение свистящих, шипящих и сонорных (*р, л*) звуков. Развивать артикуляционный аппарат.

Продолжать работу над дикцией: совершенствовать отчетливое произнесение слов и словосочетаний.

Развивать фонематический слух: учить различать на слух и называть слова, начинающиеся на определенный звук.

Совершенствовать интонационную выразительность речи.

Грамматический строй речи

Формировать умение согласовывать слова в предложении, правильно использовать предлоги в речи; образовывать форму множественного числа лествительных, обозначающих детенышей животных (по аналогии), употреблять эти существительные в именительном и винительном падежах (лисята — лисят, медвежата — медвежат); правильно употреблять форму множественного числа родительного падежа существительных (вилок, туфель). Напоминать правильные формы повелительного наклонения некоторых глаголов (Ляг! Лежи! Поезжай! Беги! и т. п.), несклоняемых существительных (пальто, пианино, кофе, какао).

Поощрять характерное для детей пятого года жизни словотворчество, тактично подсказывать общепринятый образец слова,

Побуждать активно употреблять в речи простейшие виды сложносочиненных и сложноподчиненных предложений.

Связная речь

Совершенствовать диалогическую речь: учить участвовать в беседе, понятно для слушателей отвечать на вопросы и задавать их.

Развивать умение детей рассказывать: описывать предмет, картину; упражнять в составлении рассказов по картине, созданной ребенком с использованием раздаточного дидактического материала.

Закреплять умение пересказывать наиболее выразительные и динамичные отрывки из сказок.

Образовательная область «Чтение художественной литературы»

«Содержание образовательной области „Чтение художественной литературы“ направлено на достижение цели формирования интереса и потребности в чтении (восприятии) книг через решение следующих задач:

- формирование целостной картины мира, в том числе первичных ценностных представлений;
- развитие литературной речи;
- приобщение к словесному искусству, в том числе развитие художественного восприятия и эстетического вкуса”.

Формирование интереса и потребности в чтении

Продолжать работу по формированию интереса к книге. Продолжать регулярно читать детям художественные и познавательные книги. Формировать понимание того, что из книг можно узнать много интересного.

Предлагать вниманию детей иллюстрированные издания знакомых произведений. Объяснять, как важны в книге рисунки; показывать, как много интересного можно узнать, внимательно рассматривая книжные иллюстрации.

Продолжать приучать детей слушать сказки, рассказы, стихотворения; запоминать небольшие и простые по содержанию считалки. Помогать им, используя разные приемы и педагогические ситуации, правильно воспринимать содержание произведения, сопереживать его героям.

Зачитывать по просьбе ребенка понравившийся отрывок из сказки, рассказа, стихотворения, помогая становлению личностного отношения к произведению. Поддерживать внимание и интерес к слову в литературном произведении.

Познакомить с книгами, оформленными Ю. Васнецовым, Е. Рачевым, Е. Чарушиным.

Списки литературы для чтения детям

русский фольклор

Песенки, потешки, заклички. «Наш козел...»; «Зайчишка-трусишка...»: «Дон! Дон! Дон!-», «Гуси, вы гуси...»; «Ножки, ножки, где вы были?..». «Сидит, сидит зайка..», «Кот на печку пошел...», «Сегодня день целый...», «Барашеньки...», «Идет лисичка по мосту...», «Солнышко-ведрышко...», «Иди, весна, иди, красна...».

Сказки. «Про Иванушку-дурачка», обр. М. Горького; «Война грибов с ягодами», обр. В. Даля; «Сестрица Аленушка и братец Иванушка», обр. Л. Н. Толстого; «Жихарка», обр. И. Карнауховой; «Лисичка-сестричка и волк», обр. М. Булатова; «Зимовье», обр. И. Соколова-Микитова; «Лиса и козел», обр. О. Капицы; «Привередница», «Лиса-лапотница», обр. В. Даля; «Петушок и бобовое зернышко», обр. О. Капицы.

Фольклор народов мира

Песенки. «Рыбки», «Утятя», франц., обр. Н. Гернет и С. Гиппиус; «Чив-чив, воробей», пер. с коми-пермяц. В. Климова; «Пальцы», пер. с нем. Л. Яхина; «Мешок», татар., пер. Р. Ягофарова, пересказ Л. Кузьмина.

Сказки. «Три поросенка», пер. с англ. С. Михалкова; «Заяц и еж», из сказок братьев Гримм, пер. с нем. А. Введенского, под ред. С. Маршака; «Красная Шапочка», из сказок Ш. Перро, пер. с франц. Т. Габбе; братья Гримм. "Бременские музыканты", нем., пер. В. Введенского, под ред. С. Маршака.

Произведения поэтов и писателей России

Поэзия. И. Бунин. «Листопад» (отрывок); А. Майков. «Осенние листья по ветру кружат...»; А. Пушкин. «Уж небо осенью дышало...» (из романа «Евгений Онегин»); А. Фет. «Мама! Глянь-ка из окошка...»; Я. Аким. «Первый снег»; А. Барто. «Уехали»; С. Дрожжия. «Улицей гуляет...» (из лихотворения «В крестьянской семье»); С. Есенин. «Поет зима — аукает...»; Н. Некрасов. «Не ветер бушует над бором...» (из поэмы «Мороз, Красный нос»); И. Суриков. «Зима»; С. Маршак. «Багаж», «Про все на све-:-»», «Вот какой рассеянный», «Мяч»; С. Михалков. «Дядя Степа»; Е. Баратынский. «Весна, весна» (в сокр.); Ю. Мориц. «Песенка про сказку»; «Дом гнома, гном — дома!»; Э. Успенский. «Разгром»; Д. Хармс. «Очень грашная история».

Проза. В. Вересаев. «Братишка»; А. Введенский. «О девочке Маше, собачке Петушке и о кошке Ниточке» (главы из книги); М. Зощенко. «Показательный ребенок»; К. Ушинский. «Бодливая корова»; С. Воронин. «Воинственный Жако»; С. Георгиев. «Бабушкин садик»; Н. Носов. «Заплатка», «Затейники»; Л. Пантелеев. «На море» (глава из книги «Рассказы о Белочке и Тамарочке»); Бианки, «Подкидыш»; Н. Сладков. «Неслух».

Литературные сказки. М. Горький. «Воробышко»; В. Осеева. «Волшебная иголочка»; Р. Сеф. «Сказка о кругленьких и длиненьких человечках»; К. Чуковский. «Телефон», «Тараканище», «Федорино горе»; Носов. «Приключения Незнайки и его друзей» (главы из книги); Д. Мамин-Сибиряк. «Сказка про Комара Комаровича — Длинный Нос и про Мохнатого Мишу — Короткий Хвост»; В. Бианки. «Первая охота»; Д. Самойлов. «У слоненка день рождения».

Басни. Л. Толстой. «Отец приказал сыновьям...», «Мальчик стерег овец...», «Хотела галка пить...».

произведения поэтов И писателей разных стран

Поэзия. В. Витка. «Считалочка», пер. с белорус. И. Токмаковой; Ю. Тувим. «Чудеса», пер. с польск. В. Приходько; «Про пана Трулялинского», пересказ с польск. Б. Заходера; Ф. Грубин. «Слезы», пер. с чеш. Е. Солоновича; С. Вангели. «Подснежники» (главы из книги «Гугуц — капитан корабля»), пер. с молд. В. Берестова.

Литературные сказки. А. Милн. «Винни-Пух и все-все-все» (главы из книги), пер. с англ. Б. Заходера; Э. Блайтон. «Знаменитый утенок Тим» (главы из книги), пер. с англ. Э. Паперной; Т. Эгнер. «Приключения в лесу Елкина-Горке» (главы из книги), пер. с норв. Л. Брауде; Д. Биссет. «Про мальчика, который рычал на тигров», пер. с англ. Н. Шерепгевской; Э. Хогарт. «Мафии и его веселые друзья» (главы из книги), пер. с англ. О. Образцовой и Н. Шанько.

Для заучивания наизусть

«Дед хотел уху сварить...», «Ножки, ножки, где вы были?» — рус. нар. песенки; А. Пушкин. «Ветер, ветер! Ты могуч...» (из «Сказки о мертвой царевне и о семи богатырях»); З. Александрова. «Елочка»; А. Барто. «Я знаю, что надо придумать»; Л. Николаенко. «Кто рассыпал колокольчики...»; В. Орлов. «С базара», «Почему медведь зимой спит» (по выбору воспитателя); Е. Серова. «Одуванчик», «Кошачьи лапки» (из цикла «Наши цветы»); «Купите лук...», шотл. нар. песенка, пер. И. Токмаковой.

Направление «Художественно-эстетическое развитие»

Образовательная область «Художественное творчество»

«Содержание образовательной области „Художественное творчество“ направлено на достижение целей формирования интереса к эстетической стороне окружающей действительности, удовлетворение потребности детей в самовыражении через решение следующих задач:

- развитие продуктивной деятельности детей (рисование, лепка, аппликация, художественный труд);
- развитие детского творчества;
- приобщение к изобразительному искусству».

Развитие продуктивной деятельности

Рисование

Помогать детям при передаче сюжета располагать изображения на всем листе в соответствии с содержанием действия и включенными в действие объектами. Направлять внимание детей на передачу соотношения предметов по величине: дерево высокое, куст ниже дерева, цветы ниже куста.

Продолжать закреплять и обогащать представления детей о цветах и оттенках окружающих предметов и объектов природы. К уже известным цветам и оттенкам добавить новые (коричневый, оранжевый, светло-зеленый); формировать представление о том, как можно получить эти цвета. Развивать умение смешивать краски для получения нужных цветов и оттенков.

Развивать желание использовать в рисовании, аппликации разнообразные цвета, обращать внимание на многоцветие окружающего мира.

Закреплять умение правильно держать карандаш, кисть, фломастер, цветной мелок; использовать их при создании изображения.

Формировать умение закрашивать рисунки кистью, карандашом, проводя линии и штрихи только в одном направлении (сверху вниз или слева направо); ритмично наносить мазки, штрихи по всей форме, не выходя за пределы

контура; проводить широкие линии всей кистью, а узкие линии точки — концом ворса кисти. Закреплять умение чисто промывать кисть перед использованием краски другого цвета. К концу года формировать умение получать светлые и темные оттенки цвета, изменяя нажим на карандаш.

Формировать умение правильно передавать расположение частей сложных предметов (кукла, зайчик и др.) и соотносить их по величине.

Декоративное рисование. Продолжать формировать умение создавать декоративные композиции по мотивам дымковских, филимоновских узоров. Использовать дымковские и филимоновские изделия для развития эстетического восприятия прекрасного и в качестве образцов для создания узоров в стиле этих росписей (для росписи могут использоваться вылепленные детьми игрушки и силуэты игрушек, вырезанные из бумаги).

Познакомить с Городецкими изделиями. Развивать умение выделять элементы Городецкой росписи (бутоны, купавки, розаны, листья); видеть называть цвета, используемые в росписи.

Лепка

Продолжать развивать интерес детей к лепке; совершенствовать умение лепить из глины (из пластилина, пластической массы). Закреплять приемы лепки, освоенные в предыдущих группах. Формировать умение прищипывать с легким оттягиванием всех краев сплюснутый шар, вытягивать отдельные части из целого куска, прищипывать мелкие детали (ушки у котенка, клюв у птички); сглаживать пальцами поверхность вылепленного предмета, фигурки.

Упражнять в использовании приема вдавливания середины шара, цилиндра для получения полой формы. Познакомить с приемами использования стеки. Поощрять стремление украшать вылепленные изделия узором помощи стеки.

Закреплять приемы аккуратной лепки.

Аппликация

Развивать интерес к аппликации, усложняя ее содержание и расширяя возможности создания разнообразных изображений.

Формировать умение правильно держать ножницы и пользоваться ими. Обучать вырезыванию, начиная с формирования навыка разрезания по прямой сначала коротких, а затем длинных полос. Развивать умение составлять из полос изображения разных предметов (забор, скамейка, лесенка, дерево, кустик и др.).

Упражнять в вырезании круглых форм из квадрата и овальных из прямоугольника путем скругления углов, использовании этого приема изображения в аппликации овощей, фруктов, ягод, цветов и т.п.

Продолжать расширять количество изображаемых в аппликации предметов (птицы, животные, цветы, насекомые, дома, как реальные, так и воображаемые) из готовых форм. Формировать умение преобразовывать эти формы, разрезая их на две или четыре части (круг — на полукруги, четверти; квадрат — на треугольники и т.д.).

Закреплять навыки аккуратного вырезывания и наклеивания.

Поощрять проявления активности и творчества.

Формировать желание взаимодействовать при создании коллективных композиций.

Развитие детского творчества

Продолжать развивать интерес детей к изобразительной деятельности.

Вызывать положительный эмоциональный отклик на предложение рисовать, лепить, вырезать и наклеивать.

Продолжать развивать эстетическое восприятие, образные представления, воображение, эстетические чувства, художественно-творческие способности.

Продолжать формировать умение рассматривать и обследовать предметы, в том числе с помощью рук.

Обогащать представления детей об искусстве (иллюстрации к произведениям детской литературы, репродукции произведений живописи, народное декоративное искусство, скульптура малых форм и др.) как основе развития творчества.

Развивать умение выделять и использовать средства выразительности в рисовании, лепке, аппликации.

Продолжать формировать умение создавать коллективные произведения в рисовании, лепке, аппликации.

Закреплять умение сохранять правильную позу при рисовании: не горбиться, не наклоняться низко над столом, к мольберту; сидеть свободно, не напрягаясь.

Формировать умение проявлять дружелюбие при оценке работ других детей.

Приобщение к изобразительному искусству

Приобщать детей к восприятию искусства, развивать интерес к нему. Поощрять выражение эстетических чувств, проявление эмоций при рассматривании предметов народного и декоративно-прикладного искусства, прослушивании произведений музыкального фольклора.

Познакомить детей с профессиями артиста, художника, композитора.

Формировать умение понимать содержание произведений искусства.

Побуждать узнавать и называть предметы и явления природы, окружающей действительности в художественных образах (литература, музыка, изобразительное искусство).

Закреплять умение различать жанры и виды искусства: стихи, проза, загадки (литература), песни, танцы, музыка, картина (репродукция), скульптура (изобразительное искусство), здание и сооружение (архитектура).

Формировать умение выделять и называть основные средства выразительности (цвет, форма, величина, ритм, движение, жест, звук) и создавать свои художественные образы в изобразительной, музыкальной, конструктивной деятельности.

Познакомить детей с архитектурой. Дать представление о том, что дома, в которых они живут (детский сад, школа, другие здания), — это архитектурные сооружения. Познакомить с тем, что дома бывают разные по форме, высоте, длине, с разными окнами, с разным количеством этажей, подъездов и т.д.

Вызывать интерес к различным строениям, находящимся вокруг детского сада (дом, в котором живут ребенок и его друзья, школа, кинотеатр).

Обращать внимание детей на сходство и различия разных зданий, поощрять самостоятельное выделение частей здания, его особенностей.

Закреплять умение замечать различия в сходных по форме и строению зданиях (форма и величина входных дверей, окон и других частей).

Поощрять стремление детей изображать в рисунках, аппликациях реальные и сказочные строения.

Организовать первое посещение музея (совместно с родителями), рассказать о назначении музея. Развивать интерес к посещению кукольного театра, выставок.

Закреплять знания детей о книге, книжной иллюстрации.

Познакомить с библиотекой как центром хранения книг, созданных писателями и поэтами.

Знакомить детей с произведениями народного искусства (потешки, сказки, загадки, песни, хороводы, заклички, изделия народного декоративно - прикладного искусства).

Воспитывать бережное отношение к произведениям искусства.

Эстетическая развивающая среда. Продолжать знакомить детей с оформлением групповой комнаты, спальни, других помещений, подчеркнуть их назначение (подвести к пониманию функций и оформления).

Показать детям красоту убранства комнат: на фоне светлой окраски стен красиво смотрятся яркие нарядные игрушки, рисунки детей и т. п.

Формировать умение замечать изменения в оформлении группы и зала, участка детского сада.

Внося новые предметы в оформление среды (игрушки, книги, растения, детские рисунки и др.), обсуждать с детьми, куда их лучше поместить.

Формировать умение видеть красоту окружающего, предлагать называть предметы и явления, особенно понравившиеся им.

Образовательная область «Музыка»

«Содержание образовательной области „Музыка“ направлено на достижение цели развития музыкальности детей, способности эмоционально воспринимать музыку через решение следующих задач:

- развитие музыкально художественной деятельности;
- приобщение к музыкальному искусству».

Развитие музыкально-художественной деятельности, приобщение к музыкальному искусству

Слушание

Продолжать развивать у детей интерес к музыке, желание слушать ее. Закреплять знания о жанрах в музыке (песня, танец, марш).

Обогащать музыкальные впечатления, способствовать дальнейшему развитию основ музыкальной культуры, осознанного отношения к музыке.

Формировать навыки культуры слушания музыки (не отвлекаться, слушать произведение до конца).

Развивать умение чувствовать характер музыки, узнавать знакомые произведения, высказывать свои впечатления о прослушанном.

Формировать умение замечать выразительные средства музыкального произведения (тихо, громко, медленно, быстро). Развивать способность различать звуки по высоте (высокий, низкий в пределах сексты, септимы).

Пение

Формировать навыки выразительного пения, умение петь протяжно подвижно, согласованно (в пределах *ре* — *си* первой октавы). Развивать умение брать дыхание между короткими музыкальными фразами. Побуждать петь мелодию чисто, смягчать концы фраз, четко произносить слова, петь выразительно, передавая характер музыки. Развивать навыки пения с инструментальным сопровождением и без него (с помощью воспитателя).

Песенное творчество

Побуждать детей самостоятельно сочинять мелодию колыбельной песни, отвечать на музыкальные вопросы («Как тебя зовут?». «Что ты хочешь-кошечка?», «Где ты?»).

Формировать умение импровизировать мелодии на заданный текст.

Музыкально-ритмические движения

Продолжать формировать у детей навык ритмичного движения в соответствии с характером музыки, самостоятельно менять движения в соответствии с двух- и трехчастной формой музыки.

Совершенствовать танцевальные движения: прямой галоп, пружинка, кружение по одному и в парах.

Формировать умение двигаться в парах по кругу в танцах и хороводах, ставить ногу на носок и на пятку, ритмично хлопать в ладоши, выполнять простейшие перестроения (из круга в рассыпную и обратно), подскоки.

Продолжать совершенствовать навыки основных движений (ходьба «торжественная», спокойная, «таинственная»; бег легкий и стремительный).

Развитие танцевально-игрового творчества

Способствовать развитию эмоционально-образного исполнения музыкально-игровых упражнений (кружатся листочки, падают снежинки) и сенок, используя мимику и пантомиму (зайка веселый и грустный, хитрая лисичка, сердитый волк и т.д.).

Развивать умение инсценировать песни и ставить небольшие музыкальные спектакли.

Игра на детских музыкальных инструментах

Формировать умение подыгрывать простейшие мелодии на деревянных ложках, погремушках, барабане, металлофоне.

Примерный музыкальный репертуар

Слушание

«Колыбельная», муз. А. Гречанинова; «Марш», муз. Л. Шульгина, «Ах ты, береза», рус. нар. песня; «Осенняя песенка», муз. Д. Васильева-Буглая, сл. А. Плещеева; «Зайчик», муз. Ю. Матвеева, сл. А. Блока; «Мамины лас-муз. А. Гречанинова; «Музыкальный ящик» (из «Альбома пьес для детей» Г. Свиридова); «Вальс снежных хлопьев» из балета «Щелкунчик», П. Чайковского; «Итальянская полька», муз. С. Рахманинова; «Котик лел», «Котик выздоровел», муз. А. Гречанинова; «Как у наших у ворот», нар. мелодия; «Мама», муз. П. Чайковского; «Веснянка», укр. нар. песня. обраб. Г. Лобачева, сл. О.Высотской; «Бабочка», муз. Э. Грига; «Смелый наездник» (из «Альбома для юношества») Р. Шумана; «Жаворонок», муз. М.Глинки; «Марш», муз. С. Прокофьева; «Новая кукла», «Болезнь куклы» (из «Детского альбома» П. Чайковского); «Пьеска» из «Альбома для юношества» Р. Шумана; а также любимые произведения детей, которые они слушали в течение года.

пение

Упражнения на развитие слуха и голоса. «Две тетери», муз. М.Щеглова, сл. народные; «Жук», муз. Н. Потоловского, сл. народные; «Колыбельная зайчонка», муз. В. Карасевой, сл. Н. Френкель; «Птенчики», муз. Е. Тиличевой, сл. М. Долинова; «Путаница» — песня-шутка; муз. Е. Тиличевой, сл. К. Чуковского; «Кукушечка», рус. нар. песня, обраб. И. Арсеева; «Паучок» и «Кисонька-мурсонька», рус. нар. песни; заклички: «Ой, кулики! Весна поет!» и «Жаворонушки, прилетите»; «Где был Иванушка», рус. нар. песня; «Гуси», рус. нар. песня; «Пастушок», муз. Н. Преображенской, сл. народные.

Песни. «Осень», муз. Ю. Чичкова, сл. И. Мазнина; «Баю-бай», муз. М. Красина, сл. М. Черной; «Осень», муз. И. Кишко, сл. Т. Волгиной; «Осенью», рус. нар. мелодия, обраб. И. Кишко, сл. И. Плакиды; «Кошечка», муз. В. Витлина, сл. Н. Найденовой; «Снежинки», муз. О. Берта, обраб. Н. Метлова, сл. В. Антоновой; «Санки», муз. М. Красева, сл. О. Высокской; «Зима прошла», муз. Н. Метлова, сл. М. Клоковой; «Подарок маме», муз. А.Филиппенко, сл. Т. Волгиной; колядки: «Здравствуйте», «С Новым годом»; «Воробей», муз. В. Герчик, сл. А. Чельцова; «Веснянка», укр. нар.песня; «Дождик», муз. М. Красева, сл. Н. Френкель; «Зайчик», муз.М. Старокадомского, сл. М. Клоковой; «Лошадка», муз. Т. Ломовой, сл.М. Ивенсен; «Паровоз», муз. З. Компанейца, сл. О. Высотской.

Песни из детских мультфильмов. «Улыбка», муз. В. Шаинского, сл. М. Пляцковского (мультфильм «Крошка Енот»); «Песенка про кузнечика», муз. В. Шаинского, сл. Н. Носова (мультфильм «Приключения Кузнечика»); «Если добрый ты», муз. Б. Савельева, сл. М. Пляцковского (мультфильм «День рождения кота Леопольда»); а также любимые песни, выученные ранее.

музыкально-ритмические движения

Игровые упражнения. «Пружинки» под рус. нар. мелодию; ходьба под «Марш», муз. И. Беркович; «Веселые мячики» (подпрыгивание и бег), муз. М. Сатулиной; «Качание рук с лентами», польск. нар. мелодия, обраб. Л. Вишкарева; прыжки под англ. нар. мелодию «Полли»; легкий бег под латв. «Польку», муз. А. Жилинского; «Марш», муз. Е. Тиличевой; «Лиса и зайцы» под муз. А. Майкапара «В садике»; «Ходит медведь» под муз. «Этюд» К. Черни; подскоки под музыку «Полька», муз. М. Глинки; «Всадники», муз. В.Витлина; потопаем, покружимся под рус. нар. мелодии. «Петух», муз.Т. Ломовой; «Кукла», муз. М. Старокадомского; «Упражнения с цветами» полмуз. «Вальса» А. Жилина; «Жуки», венг. нар. мелодия, обраб. Л. Вишкарева.

Этюды драматизации. «Барабанщик», муз. М. Красева; «Танец осенних листочков», муз. А. Филиппенко, сл. Е. Макшанцевой; «Барабанщики», муз. Д. Кабалева и С. Левидова; «Считалка», «Катилось яблоко», муз. В. Агафонникова; «Сапожки скачут по дорожке», муз. А. Филиппенко, сл. Т. Волгиной; «Веселая прогулка», муз. П. Чайковского; «Что ты хочешь, кошечка?», муз. Г. Зингера, сл. А. Шибицкой; «Горячий конь», муз. Т. Ломовой; «Подснежники» из цикла «Времена года» П. Чайковского «Апрель»; «Бегал заяц по болоту», муз. В. Герчик; «Сбор ягод» под рус. нар. песню «Ах ты, береза»; «Кукушка танцует», муз. Э. Сигмейстера; «Наседка и цыплята», муз. Т. Ломовой.

Хороводы и пляски. «Пляска ларами», латыш, нар. мелодия; «По улице мостовой», рус. нар. мелодия, обраб. Т. Ломовой; «Топ и хлоп», муз. Т. Назарова-Метнер, сл. Е. Каргановой; «Покажи ладошки», лат. нар. мелодия «Танец с

ложками» под рус. нар. мелодию; «Танец с платочками», рус. нар. мелодия; «Приглашение», укр. нар. мелодия, обраб. Г. Теплицкого; «Пляска с султанчиками», укр. нар. мелодия, обраб. М. Раухвергера; «Кто у нас хороший?», муз. Ан. Александрова, сл. народные; «Покажи ладошку», латыш, нар. мелодия; пляска «До свидания», чеш. нар. мелодия; «Платочек», рус. нар. мелодия в обраб. Л. Ревуцкого; «Дудочка-дуд а», муз. Ю. Слонова, сл. народные; «Хлоп-хлоп-хлоп», зет. нар. мелодия, обраб. А. Роомере; новогодние хороводы по выбору музыкального руководителя.

Характерные танцы. «Снежинки», муз. О. Берта, обраб. Н. Метлова; «Пляска Петрушек», муз. А. Серова из оперы Рогнеда (отрывок); «Танец зайчат» из «Польки» И. Штрауса; «Снежинки», муз. Т. Ломовой; «Бусинки» из «Галопа» И. Дунаевского; повторение танцев, выученных в течение года, а также к инсценировкам и музыкальным играм: «Котята-поворята», муз. Е. Тиличевой, сл. М. Ивенсен; «Коза-дереза», сл. народные, муз. М. Магиденко.

Музыкальные игры

Игры. «Курочка и петушок», муз. Г. Фрида; «Жмурки», муз. Ф. Флотова; «Медведь и заяц», муз. В. Ребикова; «Самолеты», муз. М. Магиденко; «Игра Деда Мороза со снежками», муз. П. Чайковского из балета «Спящая красавица»; «Жмурки», муз. Ф. Флотова. «Веселые мячики», муз. М. Сатулина; «Найди себе пару», муз. Т. Ломовой; «Займи домик», муз. М. Магиденко; «Кто скорее возьмет игрушку?», латв. нар. мелодия; «Веселая карусель», рус. нар. мелодия, обраб. Е. Тиличевой; «Ловишки», рус. нар. мелодия, обраб. А. Сидельникова; игры, выученные в течение года.

Игры с пением. «Огородная-хороводная», муз. Б. Можжевелова, сл. Я. Пассовой; «Кукла», муз. Старокадомского, сл. О. Высотской; «Дед Мороз и дети», муз. И. Кишко, сл. М. Ивенсен; «Зайныка», муз. М. Красева, сл. Л. Некрасова; «Зайныка, выходи», «Гуси, лебеди и волк», муз. Е. Тиличевой, сл. М. Булатова; «Мы на луг ходили», муз. А. Филиппенко, сл. Н. Кукловской; «Рыбка», муз. М. Красева. «Платочек», укр. нар. песня, обр. Н. Метлова; «Веселая девочка Таня», муз. А. Филиппенко, сл. Н. Кукловской и Р. Борисовой,

Песенное творчество

«Как тебя зовут?»; «Что ты хочешь, кошечка»; «Марш», муз. Н. Богословского; «Мишка», «Бычок», «Лошадка», муз. А. Гречанинова, сл. А. Барто; «Наша песенка простая», муз. Ан. Александрова, сл. М. Ивенсен; «Курочка-рябушечка», муз. Г. Лобачева, сл. народные; «Котенька-коток», рус. нар. песня.

Развитие танцевально-игрового творчества

«Лошадка», муз. Н. Потоловского; «Зайчики», «Наседка и цыплята». «Воробей», муз. Т. Ломовой; «Ой, хмель мой, хмелек», рус. нар. мелодия, обр. М. Раухвергера; «Кукла», муз. М. Старокадомского; «Скачут по дорожке», муз. А. Филиппенко; придумай пляску Петрушек под музыку «Петрушка» И. Брамса; «Медвежата», муз. М. Красева, сл. Н. Френкель.

Музыкально-дидактические игры

Развитие звуковысотного слуха. «Птицы и птенчики», «Качели».

Развитие ритмического слуха. «Петушок, курочка и цыпленок», «Ктс как идет?», «Веселые дудочки», «Сыграй, как я».

Развитие тембрового и динамического слуха. «Громко-тихо», «Узнай свой инструмент», «Угадай, на чем играю».

Определение жанра и развитие памяти. «Что делает кукла?», «Узнай и спой песню по картинке», «Музыкальный магазин».

Игра на детских музыкальных инструментах. «Мы идем с флажками», «Гармошка», «Небо синее», «Андрей-воробей», муз. Е. Тиличевой, сл. М. Долинова; «Сорока-сорока», рус. нар. прибаутка, обр. Т. Попатенко «Кап-кап-кап...», румын, нар. песня, обр. Т. Попатенко; «Лиса», рус. нар. прибаутка, обр. В. Попова; подыгрывание рус. нар. мелодий.

Содержание психолого-педагогической работы

Направление «Физическое развитие»

Образовательная область «Здоровье»

"Содержание образовательной области „Здоровье" направлено на достижение целей охраны здоровья детей и формирования основы культуры здоровья через решение следующих задач:

- сохранение и укрепление физического и психического здоровья детей;
- воспитание культурно-гигиенических навыков;
- формирование начальных представлений о здоровом образе жизни» *.

Сохранение и укрепление физического и психического здоровья детей

Продолжать под руководством медицинских работников проводить комплекс закаляющих процедур с использованием природных факторов (воздух, солнце, вода) в сочетании с физическими упражнениями.

Ежедневно проводить утреннюю гимнастику продолжительностью 8-10 минут.

Во время занятий, требующих высокой умственной нагрузки, и в промежутках между занятиями проводить физкультминутки длительностью 1 -3 минуты.

Приучать детей самостоятельно организовывать подвижные спортивные игры, выполнять спортивные упражнения на прогулке, используя имеющееся физкультурное оборудование: зимой кататься на санках, скользить по ледяным дорожкам, ходить на лыжах; в теплый период кататься на двухколесном велосипеде, самокате, роликовых коньках.

При наличии условий организовывать обучение детей плаванию и элементам гидроаэробики.

Воспитание культурно-гигиенических навыков

Формировать привычку следить за чистотой тела, опрятностью одежды, прически; самостоятельно чистить зубы, следить за чистотой ногтей: при кашле и чихании закрывать рот и нос платком.

Закреплять умение быстро, аккуратно одеваться и раздеваться, соблюдать порядок в своем шкафу (раскладывать одежду в определенные места), опрятно заправлять постель.

Продолжать совершенствовать культуру еды: правильно пользоваться столовыми приборами (вилкой, ножом); есть аккуратно, бесшумно, сохраняя правильную осанку за столом; обращаться с просьбой, благодарить.

Формирование начальных представлений о здоровом образе жизни

Расширять представление об особенностях функционирования и целостности человеческого организма. Обращать внимание детей на особенности их организма и здоровья («Мне нельзя есть апельсины — у меня аллергия», «Мне нужно носить очки»).

Расширять представление о составляющих (важных компонентах) здорового образа жизни (правильное питание, движение, сон и солнце, воздух и вода—наши лучшие друзья) и факторах, разрушающих здоровье.

Показывать зависимость здоровья человека от правильного питания.

Формировать умение определять качество продуктов, основываясь на сенсорных ощущениях.

Расширять представления о роли гигиены и режима дня для здоровья человека.

Дать представление о правилах ухода за больным (заботиться о нем, не шуметь, выполнять его просьбы и поручения). Воспитывать сочувствие к болеющим. Учить характеризовать свое самочувствие.

Раскрыть возможности здорового человека.

Расширять представления о месте человека в природе, о том, как нужно жить, чтобы не вредить себе и окружающей среде. Формировать у детей потребность в здоровом образе жизни. Прививать интерес к физической культуре и спорту и желание заниматься.

Познакомить с доступными сведениями из истории олимпийского движения.

Знакомить с основами техники безопасности и правилами поведения в спортивном зале и на спортивной площадке.

Образовательная область «Физическая культура»

«Содержание образовательной области „Физическая культура" направлено на достижение целей формирования у детей интереса и ценностного отношения к занятиям физической культурой, гармоничное физическое развитие через решение следующих специфических задач:

- развитие физических качеств (скоростных, силовых, гибкости, выносливости и координации);
- накопление и обогащение двигательного опыта детей (овладение основными движениями);
- формирование у воспитанников потребности в двигательной активности и физическом совершенствовании».*.

Развитие физических качеств,

накопление и обогащение двигательного опыта

Совершенствовать физические качества в разнообразных формах двигательной деятельности.

Продолжать формировать правильную осанку, умение осознанно выполнять движения.

Развивать быстроту, силу, выносливость, гибкость, ловкость.

Совершенствовать двигательные умения и навыки детей.

Закреплять умение легко ходить и бегать, энергично отталкиваясь от опоры; бегать наперегонки, с преодолением препятствий.

Закреплять умение лазать по гимнастической стенке, меняя темп.

Совершенствовать умение прыгать в длину, в высоту с разбега, правильно разбегаться, отталкиваться и приземляться в зависимости от вида прыжка, прыгать на мягкое покрытие через длинную скакалку, сохранять равновесие при приземлении.

Закреплять умение сочетать замах с броском при метании, подбрасывать и ловить мяч одной рукой, отбивать его правой и левой рукой на месте и вести при ходьбе.

Закреплять умение ходить на лыжах скользящим шагом, подниматься на склон, спускаться с горы; кататься на двухколесном велосипеде; кататься на самокате, отталкиваясь одной ногой (правой и левой); ориентироваться в пространстве.

Знакомить со спортивными играми и упражнениями, с играми с элементами соревнования, играми-эстафетами.

Формирование потребности в двигательной активности и физическом совершенствовании

Развивать самостоятельность, творчество; формировать выразительность и грациозность движений.

Воспитывать стремление участвовать в играх с элементами соревнования, играх-эстафетах.

Продолжать формировать умение самостоятельно организовывать знакомые подвижные игры, проявляя инициативу и творчество.

Приучать помогать взрослым готовить физкультурный инвентарь для физических упражнений, убирать его на место.

Поддерживать интерес детей к различным видам спорта, сообщать им наиболее важные сведения о событиях спортивной жизни страны.

Проводить один раз в месяц физкультурные досуги длительностью 25-30 минут; два раза в год — физкультурные праздники длительностью до 1 часа.

Во время физкультурных досугов и праздников привлекать дошкольников к активному участию в коллективных играх, развлечениях, соревнованиях.

Примерный перечень основных движений, подвижных игр и упражнений

Основные движения

Ходьба. Ходьба обычная, на носках (руки за голову), на пятках, на наружных сторонах стоп, с высоким подниманием колена (бедра), перекатом с пятки на носок, приставным шагом вправо и влево. Ходьба в колонне по одному, по двое, по трое, вдоль стен зала с поворотом, с выполнением различных заданий воспитателя. Ходьба по узкой рейке гимнастической скамейки, веревке (диаметр 1,5-3 см), по наклонной доске прямо и боком, на носках. Ходьба по гимнастической скамейке, с перешагиванием через набивные мячи, приседанием на середине, раскладыванием и собиранием предметов, прокатыванием перед собой мяча двумя руками, боком (приставным шагом) с мешочком песка на голове. Ходьба по наклонной доске вверх и вниз на носках, боком (приставным шагом). Кружение парами, держась за руки.

Бег. Бег обычный, на носках, с высоким подниманием колена (бедра), мелким и широким шагом, в колонне по одному, по двое; змейкой, врассыпную, с препятствиями. Непрерывный бег в течение 1,5-2 минут в медленном темпе, бег в среднем темпе на 80-120 м (2-3 раза) в чередовании с ходьбой; челночный бег 3 раза по 10 м. Бег на скорость: 20 м примерно за 5-5,5 секунды (к концу года — 30 м за 7,5-8,5 секунды). Бег по наклонной доске вверх и вниз на носках, боком приставным шагом. Кружение парами, держась за руки.

Ползание и лазанье. Ползание на четвереньках змейкой между предметами в чередовании с ходьбой, бегом, переползанием через препятствия; ползание на четвереньках (расстояние 3-4 м), толкая головой мяч; ползание по гимнастической скамейке, опираясь на предплечья и колени, на животе, подтягиваясь руками. Перелезание через несколько предметов подряд, пролезание в обруч разными способами, лазанье по гимнастической стенке (высота 2,5 м) с изменением темпа, перелезание с одного пролета на другой, пролезание между рейками.

Прыжки. Прыжки на двух ногах на месте (по 30-40 прыжков 2-3 раза) чередовании с ходьбой, разными способами (ноги скрестно, ноги врозь, одна нога вперед — другая назад), продвигаясь вперед (на расстояние 4 м). Прыжки на одной ноге (правой и левой) на месте и продвигаясь вперед, в высоту с места прямо и боком через 5-6 предметов — поочередно пез каждый (высота 15-20 см). Прыжки на мягкое покрытие высотой - 20 см, прыжки с высоты 30 см в обозначенное место, прыжки в длину с места (не менее 80 см), в длину с разбега (примерно 100 см), в высоту с разбега (30-40 см). Прыжки через короткую скакалку, вращая ее вперед и назад, через длинную скакалку (неподвижную и качающуюся).

Бросание, ловля, метание. Бросание мяча вверх, о землю и ловля его двумя руками (не менее 10 раз подряд); одной рукой (правой, левой не менее 4-6 раз); бросание мяча вверх и ловля его с хлопками. Перебрасывание мяча из одной руки в другую, друг другу из разных исходных положений и построений, различными способами (снизу, из-за головы, от груди, с отскоком от земли). Отбивание мяча о землю на месте с продвижением шагом вперед (на расстояние 5-6 м), прокатывание набивных мячей (вес 1 кг). Метание предметов на дальность (не менее 5-9 м), в горизонтальную и вертикальную цель (центр мишени на высоте 1 м) с расстояния 3-4 м.

Групповые упражнения с переходами. Построение в колонну по одному, в шеренгу, круг; перестроение в колонну по двое, тую трое; равнение в затылок, в-колонне, в шеренге. Размыкание в колонне — на вытянутые руки вперед, в шеренге — на вытянутые руки в стороны. Повороты направо, налево, кругом переступанием, прыжком.

Ритмическая гимнастика. Красивое, грациозное выполнение знакомых физических упражнений под музыку. Согласование ритма движений с музыкальным сопровождением,

Общеразвивающие упражнения

Упражнения для кистей рук, развития и укрепления мышц плечевого пояса. Разводить руки в стороны из положения руки перед грудью; поднимать руки вверх и разводить в стороны ладонями вверх из положения руки за голову. Поднимать руки со сцепленными в замок пальцами (кисти повернуты тыльной стороной внутрь) вперед-вверх; поднимать руки вверх-назад попеременно, одновременно. Поднимать и опускать кисти; сжимать и разжимать пальцы.

Упражнения для развития и укрепления мышц спины и гибкости позвоночника. Поднимать руки вверх и опускать вниз, стоя у стены, касаясь ее затылком, плечами, спиной, ягодицами и пятками. Поочередно поднимать согнутые прямые ноги, прижавшись к гимнастической стенке и взявшись руками за рейку на уровне пояса. Наклоняться вперед, стоя лицом к гимнастической стенке и взявшись за рейку на уровне пояса; наклоняться вперед, стараясь коснуться ладонями пола; наклоняться, поднимая за спиной сцепленные руки. Поворачиваться, разводя руки в стороны, из положений руки перед грудью, руки за голову. Поочередно отводить ноги в стороны из упора, присев; двигать ногами, скрещивая их из исходного положения лежа на спине. Подтягивать голову и ногу к груди (группироваться).

Упражнения для развития и укрепления мышц брюшного пресса и ног. Переступать на месте, не отрывая носки ног от пола. Приседать (с каждым разом все ниже), поднимая руки вперед, вверх, отводя их за спину. Поднимать прямые ноги вперед (махом); выполнять выпад вперед, в сторону (держа руки на поясе, совершая руками движения вперед, в сторону, вверх). Захватывать предметы пальцами ног, приподнимать и опускать их; перекладывать, передвигать их с места на место. Переступать приставным шагом в сторону на пятках, опираясь носками ног о палку (канат).

Статические упражнения. Сохранять равновесие, стоя на гимнастической скамейке на носках, приседая на носках; сохранять равновесие после бега и прыжков (приседая на носках, руки в стороны), стоя на одной ноге, руки на поясе.

Спортивные упражнения

Катание на санках. Катать друг друга на санках, кататься с горки по двое. Выполнять повороты при спуске.

Скольжение. Скользить по ледяным дорожкам с разбега, приседая и вставая во время скольжения.

Ходьба на лыжах. Ходить на лыжах скользящим шагом. Выполнять повороты на месте и в движении. Подниматься на горку лесенкой, спускаться с нее в низкой стойке. Проходить на лыжах в медленном темпе дистанцию 1-2 км.

Игры на лыжах. «Кто первый повернется?», «Слалом». «Подними», «Догонялки».

Катание на велосипеде и самокате. Самостоятельно кататься на двухколесном велосипеде по прямой, выполнять повороты налево и направо. Кататься на самокате, отталкиваясь правой и левой ногой.

Плавание. Двигать ногами вверх-вниз, сидя в воде на мелком месте; лежа, опираясь руками. Выполнять разнообразные движения руками в воде. Скользить на груди и на спине, выполнять выдох в воду. Плавать произвольным способом.

Игры на воде. «Фонтан», «Коробочка», «Море волнуется!», «Качели», «Поезд в тоннеле», «Поймай воду», «Волны на море».

Гидроаэробика. Двигаться в воде, выполняя повороты, прыжки.

Спортивные игры

Городки. Бросать биты сбоку, занимая правильное исходное положение. Знать 3-4 фигуры. Выбивать городки с полукона (2-3 м) и кона (5-6 м).

Элементы баскетбола. Перебрасывать мяч друг другу двумя руками от 7 уди, вести мяч правой, левой рукой. Бросать мяч в корзину двумя руками от груди.

Бадминтон. Отбивать волан ракеткой, направляя его в определенную сторону. Играть в паре с воспитателем.

Элементы футбола. Прокатывать мяч правой и левой ногой в заданном направлении. Обводить мяч вокруг предметов; закатывать в лунки, ворота; передавать ногой друг другу в парах, отбивать о стенку несколько раз подряд.

Элементы хоккея. Прокатывать шайбу клюшкой в заданном направлении. Закатывать ее в ворота. Прокатывать шайбу друг другу в парах,

Подвижные игры

С бегом. «Ловишки», «Уголки», «Парный бег», «Мышеловка», «Мы веселые ребята», «Гуси-лебеди», «Сделай фигуру», «Караси и щука», «Перебежки», «Хитрая лиса», «Встречные перебежки», «Пустое место», «Затейники», «Бездомный заяц».

С прыжками. «Не оставайся на полу», «Кто лучше прыгнет?», «Удочка», «С кочки на кочку», «Кто сделает меньше прыжков?», «Классы».

С лазаньем и ползанием. «Кто скорее доберется до флажка?», «Медведь и пчелы», «Пожарные на ученье».

С метанием. «Охотники и зайцы», «Брось флажок?», «Попади в обруч», «Сбей мяч», «Сбей кеглю», «Мяч водящему», «Школа мяча», «Серсо».

Эстафеты. «Эстафета парами», «Пронеси мяч, не задев кеглю», «Забрось мяч в кольцо», «Дорожка препятствий».

С элементами соревнования. «Кто скорее пролезет через обруч к флажку?», «Кто быстрее?», «Кто выше?».

Народные игры. «Гори, гори ясно!» и др.

Направление «Социально-личностное развитие»

Образовательная область «Социализация»

«Содержание образовательной области „Социализация“ направлено на достижение целей освоения первоначальных представлений социального характера и включения детей в систему социальных отношений через решение следующих задач:

- развитие игровой деятельности детей;
- приобщение к элементарным общепринятым нормам и правилам взаимоотношения со сверстниками и взрослыми (в том числе моральным);
- формирование гендерной, семейной, гражданской принадлежности, патриотических чувств, чувства принадлежности к мировому сообществу».

Развитие игровой деятельности

Сюжетно-ролевые игры

Совершенствовать и расширять игровые замыслы и умения детей, Формировать желание организовывать сюжетно-ролевые игры.

Поощрять расширение выбора тем для игры; учить развивать сюжет на основе знаний, полученных при восприятии окружающего, из литературных произведений и телевизионных передач, экскурсий, выставок, путешествий, походов.

Развивать умение согласовывать тему игры; распределять роли, подготавливать необходимые условия, договариваться о последовательности совместных действий, налаживать и регулировать контакты в совместной игре: договариваться, мириться, уступать, убеждать и т. д.; самостоятельно разрешать конфликты, возникающие в ходе игры. Способствовать укреплению возникающих устойчивых детских игровых объединений.

Продолжать формировать умение согласовывать свои действия с действиями партнеров, соблюдать в игре ролевые взаимодействия и взаимоотношения. Развивать эмоции, возникающие в ходе ролевых и сюжетных игровых действий с персонажами.

Закреплять умение усложнять игру путем расширения состава ролей, согласования и прогнозирования ролевых действий и поведения в соответствии с сюжетом игры, увеличения количества объединяемых сюжетных линий.

Способствовать обогащению знакомой игры новыми решениями, включением в нее продуктивной деятельности (участие взрослого, изменение атрибутики или введение новой роли). Создавать условия для творческого самовыражения; для возникновения новых игр и их развития.

Развивать умение детей коллективно возводить постройки, необходимые для игры, планировать предстоящую работу, сообща выполнять задуманное; применять конструктивные умения.

Формировать привычку аккуратно убирать игрушки в отведенное для них место.

Подвижные игры

Продолжать приучать детей самостоятельно организовывать знакомые подвижные игры; участвовать в играх с элементами соревнования. Знакомить с народными играми.

Воспитывать умение проявлять честность, справедливость в самостоятельных играх со сверстниками.

Театрализованные игры

Продолжать развивать интерес к театрализованной игре путем активного вовлечения детей в игровые действия. Вызывать желание попробовать себя в разных ролях.

Усложнять игровой материал за счет постановки перед детьми все более перспективных (с точки зрения драматургии) художественных задач («Ты была бедной Золушкой, а теперь ты красавица-принцесса», «Эта роль еще - никем не раскрыта»), смены тактики работы над игрой, спектаклем.

Создавать атмосферу творчества и доверия, давая каждому ребенку возможность высказаться по поводу подготовки к выступлению, процесса игры.

Развивать умение детей создавать творческие группы для подготовки и проведения спектаклей, концертов, используя все имеющиеся возможности. Развивать умение выстраивать линию поведения в роли, используя атрибуты, детали костюмов, сделанные своими руками. Поощрять импровизацию, формировать умение свободно чувствовать себя в роли.

Воспитывать артистические качества, раскрывать творческий потенциал детей, вовлекая их в различные театрализованные представления: игры в концерт, цирк, показ сценок из спектаклей. Предоставлять детям возможность выступать перед сверстниками, родителями и другими гостями.

Дидактические игры

Организовывать дидактические игры, объединяя детей в подгруппы по 2-4 человека. Закреплять умение выполнять правила игры.

Формировать желание действовать с разнообразными дидактическими играми и игрушками (народными, электронными, компьютерными играми и др.).

Побуждать к самостоятельности в игре, вызывая у детей эмоционально-положительный отклик на игровое действие.

Закреплять умение подчиняться правилам в групповых играх. Воспитывать творческую самостоятельность.

Воспитывать культуру честного соперничества в играх-соревнованиях.

Приобщение к элементарным общепринятым нормам и правилам взаимоотношения со сверстниками и взрослыми (в том числе моральным)

Воспитывать дружеские взаимоотношения между детьми; привычку сообща играть, трудиться, заниматься; стремление радовать старших хорошими поступками; умение самостоятельно находить общие интересные занятия.

Воспитывать уважительное отношение к окружающим.

Учить заботиться о младших, помогать им, защищать тех, кто слабее. Формировать такие качества, как сочувствие, отзывчивость.

Воспитывать скромность, умение проявлять заботу об окружающих, с благодарностью относиться к помощи и знакам внимания.

Продолжать обогащать словарь детей «вежливыми» словами (здравствуйте, до свидания, пожалуйста, извините, спасибо и т.д.). Побуждать использовать в речи фольклор (поговорки, пословицы, потешки и др.).

Формировать у детей умение оценивать свои поступки и поступки сверстников. Развивать стремление выразить свое отношение к окружающему, самостоятельно находить для этого различные речевые средства.

Формирование гендерной, семейной, гражданской принадлежности, патриотических чувств, чувства принадлежности к мировому сообществу

Образ Я. Продолжать развивать представления об изменении позиции ребенка в связи с взрослением (ответственность за младших, уважение и помощь старшим, в том числе пожилым людям и т.д.). Через символические и образные средства помогать ребенку осознавать себя в прошлом, настоящем и будущем. Показывать общественную значимость здорового образа жизни людей вообще, и самого ребенка в частности.

Развивать осознание ребенком своего места в обществе. Расширять представления о правилах поведения в общественных местах. Углублять представления детей об их обязанностях в группе детского сада, дома, на улице. Формировать потребность вести себя в соответствии с общепринятыми нормами.

Семья. Углублять представления о семье и ее истории. Формировать знания о том, где работают родители, как важен для общества их труд. Привлекать детей к посильному участию в подготовке различных семейных праздников, к выполнению постоянных обязанностей по дому.

Детский сад. Расширять представления ребенка о себе как о члене коллектива, формировать активную позицию через проектную деятельность, взаимодействие с детьми других возрастных групп, посильное участие в жизни дошкольного учреждения. Приобщать к мероприятиям, которые проводятся в детском саду, в том числе и совместно с родителями (спектакли, спортивные праздники и развлечения, подготовка выставок детских работ).

Родная страна. Расширять представления детей о родной стране, о государственных праздниках.

Продолжать формировать интерес к «малой Родине». Рассказывать детям о достопримечательностях, культуре, традициях родного края; о замечательных людях, прославивших свой край.

Формировать представление о том, что Российская Федерация (Россия) — огромная многонациональная страна.

Рассказать детям о том, что Москва — главный город, столица нашей Родины. Познакомить с флагом и гербом России, мелодией гимна.

Наша армия. Продолжать расширять представления детей о Российской армии. Рассказывать о трудной, но почетной обязанности защищать Родину, охранять ее спокойствие и безопасность; о том, как в годы войн храбро сражались и защищали нашу страну от врагов прадеды, деды, отцы. Приглашать в детский сад военных, ветеранов из числа близких родственников детей. Рассматривать с детьми картины, репродукции, альбомы с военной тематикой.

«Содержание образовательной области „Труд“ направлено на достижение цели формирования положительного отношения к труду через решение следующих задач:

- развитие трудовой деятельности;
- воспитание ценностного отношения к собственному труду, труду других людей и его результатам;
- формирование первичных представлений о труде взрослых, его роли в обществе и жизни каждого человека»*.

Развитие трудовой деятельности

Воспитывать у детей желание участвовать в совместной трудовой деятельности. Формировать необходимые умения и навыки в разных видах труда. Воспитывать самостоятельность.

Развивать умение доводить начатое дело до конца. Развивать творчество и инициативу при выполнении различных видов труда.

Знакомить с наиболее экономными приемами работы. Воспитывать культуру трудовой деятельности, бережное отношение к материалам и инструментам.

Самообслуживание. Выбатывать привычку правильно чистить зубы, умываться, по мере необходимости мыть руки.

Совершенствовать умение одеваться и раздеваться, не отвлекаясь, аккуратно складывать в шкаф одежду, сушить мокрые вещи, ухаживать без напоминаний за обувью (мыть, протирать, чистить, убирать на место).

Закреплять умение замечать и самостоятельно устранять беспорядок в своем внешнем виде.

Формировать привычку бережно относиться к личным вещам и вещам сверстников.

Развивать у детей желание помогать друг другу.

Хозяйственно бытовой труд. Продолжать закреплять умение детей помогать взрослым поддерживать порядок в группе: протирать игрушки, строительный материал и т. п.

Формировать умение наводить порядок на участке детского сада: подметать и очищать дорожки от мусора, зимой — от снега; поливать песок в песочнице.

Приучать убирать постель после сна; добросовестно выполнять обязанности дежурных по столовой: сервировать стол, приводить его в порядок после еды.

Выбатывать привычку самостоятельно раскладывать подготовленные воспитателем материалы для занятий, убирать их, мыть кисточки, розетки для красок, палитру, протирать столы.

Труд в природе. Закреплять умение выполнять различные поручения связанные с уходом за животными и растениями уголка природы; выполнять обязанности дежурного в уголке природы (поливать комнатные растения, рыхлить почву и т.д.).

Осенью привлекать детей к уборке овощей на огороде, сбору семян пересаживанию цветущих растений из грунта в уголок природы.

Зимой привлекать детей к сгребанию снега к стволам деревьев и кустарникам, выращиванию вместе со взрослыми зеленого корма для птиц и животных (обитателей уголка природы), посадке корнеплодов, помощи взрослым в создании фигур и построек из снега.

Весной привлекать детей к посеву семян овощей, цветов, высадке рассады; летом — к рыхлению почвы, поливке грядок и клумб.

Ручной труд. Совершенствовать умение работать с бумагой: сгибать лист вчетверо в разных направлениях; работать по готовой выкройке (шапочка, лодочка, домик, кошелек).

Закреплять умение создавать из бумаги объемные фигуры: делить квадратный лист на несколько равных частей, сглаживать сгибы, надрезать по сгибам (домик, корзинка, кубик).

Продолжать закреплять умение делать игрушки, сувениры из природного материала (шишки, ветки, ягоды) и других материалов (катушки, проволока в цветной обмотке, пустые коробки и др.), прочно соединяя части.

Формировать умение самостоятельно делать игрушки для сюжетно-ролевых игр (флажки, сумочки, шапочки, салфетки и др.); сувениры для родителей, сотрудников детского сада, украшения на елку.

Привлекать детей к изготовлению пособий для занятий и самостоятельной деятельности (коробки, счетный материал), ремонту книг, настольно-печатных игр.

Закреплять умение экономно и рационально расходовать материалы.

Воспитание ценностного отношения к собственному труду, труду других людей и его результатам

Формировать ответственность за выполнение трудовых поручений. Подводить к оценке результата своей работа (с помощью взрослого).

Формирование первичных представлений о труде взрослых, его роли в обществе и жизни каждого человека

Продолжать расширять представления детей о труде взрослых. Показывать результаты труда, его общественную значимость. Учить бережно относиться к тому, что сделано руками человека.

Рассказывать о профессиях воспитателя, учителя, врача, строителя, работников сельского хозяйства, транспорта, торговли, связи др.; о важности и значимости их труда. Прививать чувство благодарности к людям за их труд. Объяснить, что для облегчения труда используется разнообразная техника.

Знакомить детей с трудом людей творческих профессий: художников, писателей, композиторов, мастеров народного декоративно-прикладного искусства. Показывать результаты их труда: картины, книги, ноты, предметы декоративного искусства.

Развивать желание вместе со взрослыми и с их помощью выполнять сильные трудовые поручения.

Образовательная область «Безопасность»

«Содержание образовательной области „Безопасность» направлено на достижение целей формирования основ безопасности собственной жизнедеятельности и формирования предпосылок экологического сознания (безопасности окружающего мира) через решение следующих задач:

- формирование представлений об опасных для человека и окружающего мира природы ситуациях и способах поведения в них;
- приобщение к правилам безопасного для человека и окружающего мира природы поведения;
- передачу детям знаний о правилах безопасности дорожного движения в качестве пешехода и пассажира транспортного средства;
- формирование осторожного и осмотрительного отношения к потенциально опасным для человека и окружающего мира природы ситуациям. *

Формирование основ безопасности собственной жизнедеятельности

Закреплять умение соблюдать правила пребывания в детском саду.

Закреплять умение соблюдать правила участия в играх с природным материалом: беречь постройки, сделанные из песка другими детьми, не кидаться шишками, песком и другими твердыми материалами.

Закреплять правила безопасного передвижения в помещении (спокойно спускаться и подниматься по лестнице, держаться за перила; открывать и закрывать дверь, держась за дверную ручку).

Объяснить детям, что в случае необходимости взрослые звонят по телефону «01» (при пожаре), «02» (вызов милиции), «03» («Скорая помощь»).

Рассказать детям, что в случае неосторожного обращения с огнем или электроприборами может произойти пожар.

Закреплять представления о правилах поведения с незнакомыми людьми (не разговаривать с незнакомцами, не брать у них различные предметы; при появлении незнакомого человека на участке сообщить об этом воспитателю).

Закреплять умение называть свою фамилию и имя; фамилию, имя и отчество родителей, домашний адрес и телефон.

О правилах безопасности дорожного движения. Закреплять знания детей о правилах дорожного движения и поведения на улице. Расширять знания о светофоре, который регулирует движение на дороге.

Познакомить детей с дорожными знаками: «Пешеходный переход», «Дети», «Остановка общественного транспорта», «Подземный пешеходный переход», «Пункт медицинской помощи».

Закреплять знания о специальном транспорте: «Скорая помощь» (едет по вызову к больным людям), пожарная машина (едет тушить пожар), «Милиция» (едет на помощь людям, попавшим в беду). Познакомить с действиями инспектора ГИБДД в различных ситуациях.

Закреплять правила поведения в общественном транспорте. Познакомить детей с метро, с правилами безопасного поведения в нем.

Продолжать объяснять детям, что остановки общественного транспорта находятся вблизи проезжей части дороги, поэтому, ожидая транспорт, нужно вести себя спокойно, держаться за руку взрослого.

Объяснять детям, что кататься на велосипеде можно только в присутствии взрослых, не мешая окружающим.

Формирование предпосылок экологического сознания

Продолжать формировать навыки культуры поведения в природе (не загрязнять окружающую природу, бережно относиться к растениям и животным и т.д.). Расширять представления о способах правильного взаимодействия с растениями и животными: рассматривать растения, не нанося им вред; рассматривать животных, не беспокоя их и не нанося им вред; кормить животных только вместе со взрослым; чужих животных не гладить; без разрешения взрослого не приносить в дом животных; не брать на руки бездомных животных.

Дать детям представления о том, что в природе все взаимосвязано (например, одно и то же растение может быть ядовитым для человека и лекарством для животного; вредные для человека насекомые могут быть пищей для земноводных и т.д.).

Объяснить детям, что рвать растения и есть их нельзя — они могут быть ядовитыми. Рассказать о сборе ягод и растений.

Формировать умение одеваться по погоде. Объяснить детям, что от переохлаждения и перегрева человек может заболеть.

Направление «Познавательное-речевое развитие»

Образовательная область «Познание»

Содержание образовательной области „Познание“ направлено на достижение целей развития у детей познавательных интересов, интеллектуального развития детей через решение следующих задач:

- сенсорное развитие;
 - развитие познавательно исследовательской и продуктивной (конструктивной) деятельности;
- формирование элементарных математических представлений;
- формирование целостной картины мира, расширение кругозора детей»*.

Сенсорное развитие

Развивать восприятие, умение выделять разнообразные свойства и отношения предметов (цвет, форма, величина, расположение в пространстве и т.п.), включая разные органы чувств: зрение, слух, осязание, обоняние, вкус.

Продолжать развивать умение сравнивать предметы, устанавливать их сходство и различие (найди в группе предметы, игрушки такой же формы, такого же цвета; чем эти предметы похожи и чем отличаются и т. д.).

Продолжать знакомить с цветами спектра: красный, оранжевый, желтый, зеленый, голубой, синий, фиолетовый (хроматические) и белый, серый и черный (ахроматические). Продолжать формировать умение различать цвета по светлоте и насыщенности, правильно называть их (светло-зеленый, светло-розовый). Показать детям особенности расположения цветовых тонов в спектре. Развивать умение группировать объекты по нескольким признакам.

Продолжать знакомить детей с различными геометрическими фигурами, учить использовать в качестве эталонов плоскостные и объемные формы.

Формировать умение обследовать предметы разной формы; при обследовании включать движения рук по предмету. Совершенствовать глазомер.

Развитие познавательно-исследовательской и продуктивной (конструктивной) деятельности

Продолжать развивать умение устанавливать связь между создаваемыми постройками и тем, что дети видят в окружающей жизни; создавать разнообразные постройки и конструкции (дома, спортивное и игровое оборудование и т. п.).

Закреплять умение выделять основные части и характерные детали конструкций. Помогать анализировать сделанные педагогом поделки и постройки; на основе анализа находить конструктивные решения и планировать создание собственной постройки.

Знакомить с новыми деталями: разнообразными по форме и величине пластинами, брусками, цилиндрами, конусами и др. Закреплять умение заменять одни детали другими.

Формировать умение создавать различные по величине и конструкции постройки одного и того же объекта.

Закреплять умение строить по рисунку, самостоятельно подбирать необходимый строительный материал.

Продолжать развивать умение работать коллективно, объединять свои поделки в соответствии с общим замыслом, договариваться, кто какую часть работы будет выполнять; помогать друг другу при необходимости.

Проектная деятельность. Создавать условия для реализации детьми проектов трех типов: исследовательских, творческих и нормативных.

Продолжать развитие проектной деятельности исследовательского типа. Организовывать презентации проектов. Способствовать формированию у детей представления об авторстве проекта.

Создавать условия для реализации проектной деятельности творческого типа. Творческие проекты в этом возрасте носят индивидуальный характер.

Способствовать формированию проектной деятельности нормативного типа. (Нормативная проектная деятельность—это проектная деятельность, направленная на выработку детьми норм и правил поведения в детском коллективе.)

Формирование элементарных математических представлений

Количество

Закреплять умение создавать множества (группы предметов) из разных по качеству элементов (предметов разного цвета, размера, формы, назначения; звуков, движений); разбивать множества на части и воссоединять их: устанавливать отношения между целым множеством и каждой его частью, понимать, что множество больше части, а часть меньше целого множества; сравнивать разные части множества на основе счета и соотнесения элементов (предметов) один к одному; определять большую (меньшую) часть множества или их равенство.

Закреплять умение считать до 10; последовательно знакомить с образованием каждого числа в пределах 5-10 (на наглядной основе).

Формировать умение сравнивать рядом стоящие числа в пределах 10 по основе сравнения конкретных множеств; получать равенство из неравенства (неравенство из равенства), добавляя к меньшему количеству один предмет или убирая из большего количества один предмет («7 меньше 8, если к 7 добавить один предмет, будет 8, поровну», «8 больше 7; если из 8 предметов убрать один, то станет по 7, поровну»).

Развивать умение отсчитывать предметы из большого количества по образцу и заданному числу (в пределах 10).

Развивать умение считать предметы на ощупь, считать и воспроизводить количество звуков, движений по образцу и заданному числу (в пределах 10).

Познакомить с цифрами от 0 до 9.

Познакомить с порядковым счетом в пределах 10, учить различать вопросы «Сколько?», «Который?» («Какой?») и правильно отвечать на них.

Продолжать формировать представление о равенстве: определять равное количество в группах, состоящих из разных предметов; правильно обобщать числовые значения на основе счета и сравнения групп (здесь 5 петушков, 5 матрешек, 5 машин — всех игрушек поровну — по 5).

Упражнять в понимании того, что число не зависит от величины предметов, расстояния между предметами, формы, их расположения, а также направления счета (справа налево, слева направо, с любого предмета).

Познакомить с количественным составом числа из единиц в пределах 5 на конкретном материале: 5 — это один, еще один, еще один, еще один и еще один.

Формировать понятие о том, что предмет (лист бумаги, лента, круг, квадрат и др.) можно разделить на несколько равных частей (на две, четыре).

Закреплять умение называть части, полученные от деления, сравнивать целое и части, понимать, что целый предмет больше каждой своей части, — часть меньше целого.

Величина

Закреплять умение устанавливать размерные отношения между 5-10 предметами разной длины (высоты, ширины) или толщины: систематизировать предметы, располагая их в возрастающем (убывающем) порядке по величине; отражать в речи порядок расположения предметов и соотношение между ними по размеру; «Розовая лента — самая широкая, фиолетовая — немного уже, красная — еще уже, но она шире желтой, а зеленая уже желтой и всех остальных лент» и т. д.

Развивать умение сравнивать два предмета по величине (длине, ширине, высоте) опосредованно — с помощью третьего (условной меры), равного одному из сравниваемых предметов.

Развивать глазомер, умение находить предметы длиннее (короче), выше (ниже), шире (уже), толще (тоньше) образца и равные ему.

Форма

Познакомить с овалом на основе сравнения его с кругом и прямоугольником. Дать представление о четырехугольнике: подвести к пониманию того, что квадрат и прямоугольник являются разновидностями четырехугольника.

Развивать геометрическую зоркость: умение анализировать и сравнивать предметы по форме, находить в ближайшем окружении предметы одинаковой и разной формы: книги, картина, одеяла, крышки столов — прямоугольные, поднос и блюдо — овальные, тарелки — круглые и т. д.

Развивать представление о том, как из одной формы сделать другую.

Ориентировка в пространстве

Совершенствовать умение ориентироваться в окружающем пространстве; понимать смысл пространственных отношений (*вверху — внизу, впереди (спереди) — сзади (за), слева — справа, между, рядом с, около*); двигаться в заданном направлении, меняя его по сигналу, а также в соответствии со знаками — указателями направления движения (*вперед, назад, налево, направо* и т. п.); определять свое местонахождение среди окружающих людей и предметов: «Я стою *между* Олей и Таней, *за* Мишей, *позади (сзади)* Кати, *перед* Наташей, *около* Юры»; обозначать в речи взаимное расположение предметов: «*Справа от* куклы сидит заяц, а *слева от* куклы стоит лошадка, *сзади* — мишка, а *впереди* — машина».

Формировать умение ориентироваться на листе бумаги (справа — слева, вверху — внизу, в середине, в углу).

Ориентировка во времени

Дать представление о том, что утро, вечер, день, ночь составляют сутки.

Закреплять умение на конкретных примерах устанавливать последовательность различных событий: что было *раньше (сначала)*, что *позже (потом)*, определять, какой день *сегодня*, какой был *вчера*, какой будет *завтра*.

Формирование целостной картины мира, расширение кругозора

Предметное и социальное окружение

Продолжать обогащать представления детей о мире предметов. Рассказывать о предметах, облегчающих труд человека в быту (кофемолка, миксер, мясорубка и др.), создающих комфорт (бра, картины, ковер и т. п.).

Развивать умение определять материалы, из которых изготовлены предметы. Закреплять умение сравнивать предметы (по назначению, цвету, форме, материалу), классифицировать их (посуда — фарфоровая, стеклянная, керамическая, пластмассовая). Рассказывать о том, что любая вещь создана трудом многих людей («Откуда «пришел» стол?», «Как получилась книжка?») и т. п.

Расширять представления детей о профессиях.

Расширять представления об учебных заведениях (детский сад, школа, колледж, вуз), сферах человеческой деятельности (наука, искусство, производство, сельское хозяйство).

Через проектную деятельность, экскурсии, игры, оформления группового и садового помещения, организацию развивающей среды продолжить знакомство с культурными явлениями (цирк, библиотека, музей и др.), их атрибутами, значением в жизни общества, связанными с ними профессиями, правилами поведения.

Продолжать знакомить с понятием денег, их функциями (средство для оплаты труда, расчетов при покупках), бюджетом и возможностями семьи.

Формировать элементарные представления об истории человечества (древний мир, средние века, современное общество) через знакомство с произведениями искусства (живопись, скульптура, мифы и легенды народов мира), реконструкцию образа жизни людей разных времен (одежда, утварь, традиции и др.).

Ознакомление с природой

Расширять и уточнять представления детей о природе. Закреплять умение наблюдать.

Закреплять представления о растениях ближайшего окружения: деревьях, кустарниках и травянистых растениях. Познакомить с понятиями «лес», «луг» и «сад».

Продолжать знакомить с комнатными растениями,

Закреплять умение ухаживать за растениями. Рассказать детям о способах вегетативного размножения растений.

Расширять представления о домашних животных, их повадках, зависимости от человека.

Закреплять умение ухаживать за обитателями уголка природы.

Расширять представления детей о диких животных: где живут, как добывают пищу и готовятся к зимней спячке. Познакомить с птицами (ласточка, скворец).

Познакомить с представителями класса пресмыкающихся (ящерица, черепаха) и насекомых (пчела, комар, муха).

Формировать представления о чередовании времен года, частей суток и их некоторых характеристиках.

Знакомить с многообразием родной природы; с растениями и животными различных климатических зон.

Показать, как человек в своей жизни использует воду, песок, глину, камни. Формировать представления о том, что человек — часть природы и что он должен беречь, охранять и защищать ее.

Учить устанавливать причинно-следственные связи между природными явлениями (сезон — растительность — труд людей).

Показать детям взаимодействие живой и неживой природы.

Рассказывать о значении солнца и воздуха в жизни человека, животных и растений.

Сезонные наблюдения

Осень. Закреплять представления детей о том, как похолодание и сокращение продолжительности дня изменяют жизнь растений, животных и человека.

Знакомить детей с тем, как некоторые животные готовятся к зиме (лягушки, ящерицы, черепахи, ежи, медведи впадают в спячку, зайцы линяют, некоторые птицы (гуси, утки, журавли) улетают в теплые края).

Зима. Расширять и обогащать знания детей об особенностях зимней природы (холода, заморозки, снегопады, сильные ветры), особенностях деятельности людей в городе, на селе. Познакомить с таким природным явлением, как туман.

Весна. Расширять и обогащать знания детей о весенних изменениях в природе: тает снег, разливаются реки, прилетают птицы, травка и цветы быстрее появляются на солнечной стороне, чем в тени. Наблюдать гнездование птиц (ворон).

Лето. Расширять и обогащать представления детей о влиянии тепла, солнечного света на жизнь людей, животных и растений (природа «расцветает», много ягод, фруктов, овощей; много корма для зверей, птиц и их детенышей). Рассказать о съедобных и несъедобных грибах (съедобные — маслята, опята, лисички и т. п.; несъедобные — мухомор, ложный опенок).'

Образовательная область «Коммуникация»

«Содержание образовательной области „Коммуникация“ направлено на достижение целей овладения конструктивными способами и средствами взаимодействия с окружающими людьми через решение следующих задач:

- развитие свободного общения со взрослыми и детьми;
- развитие всех компонентов устной речи детей (лексической стороны, грамматического строя речи, произносительной стороны речи; связной речи—диалогической и монологической форм) в различных формах и видах детской деятельности;
- практическое овладение воспитанниками нормами речи».

Развитие свободного общения со взрослыми и детьми

Продолжать развивать речь как средство общения. Расширять представления детей о многообразии окружающего мира.

Поощрять попытки делиться с педагогом и другими детьми разнообразными впечатлениями, уточнять источник полученной информации (телепередача, рассказ взрослого, посещение выставки, детского спектакля и т.д.).

Учить детей решать спорные вопросы и улаживать конфликты с помощью речи: убеждать, доказывать, объяснять. Учить строить высказывания.

Развитие всех компонентов устной речи, практическое овладение нормами речи

Формирование словаря

Обогащать речь детей существительными, обозначающими предметы бытового окружения; прилагательными, характеризующими свойства и качества предметов; наречиями, обозначающими взаимоотношения людей, их отношение к труду.

Упражнять в подборе существительных к прилагательному (белый — снег, сахар, мел), слов со сходным значением (шалун — озорник — проказник), с противоположным значением (слабый — сильный, пасмурно — солнечно).

Помогать детям употреблять слова в точном соответствии со смыслом.

Звуковая культура речи

Закреплять правильное, отчетливое произнесение звуков. Учить различать на слух и отчетливо произносить сходные по артикуляции и звучанию согласные звуки: *с — з, с — ц, ш — ж, ч — ц, с — ш, ж — з, л — р*.

Продолжать развивать фонематический слух. Учить определять место звука в слове (начало, середина, конец).

Отрабатывать интонационную выразительность речи.

Грамматический строй речи

Совершенствовать умение согласовывать слова в предложениях: существительные с числительными (пять груш, трое ребят) и прилагательные с существительными (лягушка — зеленое брюшко). Помогать детям замечать неправильную постановку ударения в слове, ошибку в чередовании согласных, предоставлять возможность самостоятельно ее исправить.

Знакомить с разными способами образования слов (сахарница, хлебница; масленка, солонка; воспитатель, учитель, строитель).

Упражнять в образовании однокоренных слов (медведь — медведица — медвежонок — медвежья), в том числе глаголов с приставками (забежал — выбежал — перебежал).

Помогать детям правильно употреблять существительные множественного числа в именительном и винительном падежах; глаголы в повелительном наклонении; прилагательные и наречия в сравнительной степени; несклоняемые существительные.

Формировать умение составлять по образцу простые и сложные предложения. Совершенствовать умение пользоваться прямой и косвенной речью.

Связная речь

Развивать умение поддерживать беседу

Совершенствовать диалогическую форму речи. Поощрять попытки вызывать свою точку зрения, согласие или несогласие с ответом товарища.

Развивать монологическую форму речи.

Формировать умение связно, последовательно и выразительно пересказать небольшие сказки, рассказы.

Формировать умение (по плану и образцу) рассказывать о предмете, содержании сюжетной картины, составлять рассказ по картинкам с последовательно развивающимся действием.

Развивать умение составлять рассказы о событиях из личного опыта, подумывать свои концовки к сказкам.

Формировать умение составлять небольшие рассказы творческого характера на тему, предложенную воспитателем.

Образовательная область «Чтение художественной литературы»

«Содержание образовательной области „Чтение художественной литературы“ направлено на достижение цели формирования интереса и потребности в чтении (восприятии) книг через решение следующих задач:

- формирование целостной картины мира, в том числе первичных ценностных представлений;
- развитие литературной речи;
- приобщение к словесному искусству, в том числе развитие художественного восприятия и эстетического вкуса”.

Формирование интереса и потребности в чтении

Продолжать развивать интерес детей к художественной и познавательной литературе. Учить внимательно и заинтересованно слушать сказки, рассказы, стихотворения; запоминать считалки, скороговорки, загадки. Прививать интерес к чтению больших произведений (по главам).

Способствовать формированию эмоционального отношения к литературным произведениям.

Побуждать рассказывать о своем восприятии конкретного поступка литературного персонажа. Помогать детям понять скрытые мотивы поведения героев произведения.

Воспитывать чуткость к художественному слову; зачитывать отрывки с наиболее яркими, запоминающимися описаниями, сравнениями, эпитетами. Учить вслушиваться в ритм и мелодику поэтического текста.

Помогать выразительно, с естественными интонациями читать стихи, участвовать в чтении текста по ролям, в инсценировках.

Продолжать объяснять (с опорой на прочитанное произведение) доступные детям жанровые особенности сказок, рассказов, стихотворений.

Продолжать знакомить с книгами. Обращать внимание детей на оформление книги, на иллюстрации. Сравнить иллюстрации разных художников к одному и тому же произведению.

Рекомендуемая литература для чтения детям

русский фольклор

Песенки. «Как на тоненький ледок...»; «Никоденька-гусачок...»; «Уж я колышки тещу...»; «Как у бабушки козел...»; «Ты мороз, мороз, мороз...»: «По дубочку постучишь, прилетает синий чиж...»; «Ранним-рано поутру...»: «Грачи-киричи...»; «Уж ты, пташечка, ты залетная...»; «Ласточка-ласточка...»: «Дождик, дождик, веселей...»; «Божья коровка...».

Сказки. «Лиса и кувшин», обр. О. Капицы; «Крылатый, мохнатый да масляный» обр. И. Карнауховой; «Хаврошечка», обр. А. Н. Толсто «Заяц-хвостун», обр. О. Капицы; «Царевна-лягушка», обр. М. Булатова; «Рифмы», авторизованный пересказ Б. Шергина «Сивка-Бурка», обр. М. Булатова; «Финист — Ясный сокол», обр. А. Платонова.

Фольклор народов мира

Песенки. «Гречку мыли», литов., обр. Ю. Григорьева; «Старушка». «Дом, который построил Джек», пер. с англ. С. Маршака; «Счастливого пути!», голл., обр. И. Токмаковой; «Веснянка», укр., обр. Г. Литвака; «Друг за дружкой», тадж., обр. Н. Гребнева (в сокр.).

Сказки. «Кукушка», ненецк., обр. К. Шаврова; «Чудесные истории про зайца по имени Лек», сказки народов Западной Африки, пер. О. Кустовой и В. Андреева; «Златовласка», пер. с чеш. К. Паустовского; «Три золотых волоска Деда-Всеведа», пер. с чеш. Н. Аросевой (из сборника сказок К. Я. Эрбена).

произведения поэтов и писателей России

Поэзия. И. Бунин. «Первый снег»; А. Пушкин. «Уж небо осенью дышало...» (из романа «Евгений Онегин»); «Зимний вечер» (в сокр.); А. К. Толстой. «Осень, обсыпается весь наш бедный сад...»; М. Цветаева. «У кровати»; С. Маршак. «Пудель»; С. Есенин. «Береза», «Черемуха»; И. Никитин. «Встреча зимы»; А. Фет. «Кот поет, глаза прищурил...»; С. Черный. «Волк»; В. Левин. «Сундук», «Лошадь»; М. Яснов. «Мирная считалка». С. Городецкий. «Котенок»; Ф. Тютчев. «Зима недаром злится...»; А. Барто. «Веребочка».

Проза. В. Дмитриева. «Мальш и Жучка» (главы); Л. Толстой. «Косточка», «Прыжок», «Лев и собачка»; Н. Носов. «Живая шляпа»; Алмазов. «Горбушка»; А. Гайдар. «Чук и Гек» (главы); С. Георгиев. «Я спас Деда Мороза»; В. Драгунский. «Друг детства», «Сверху вниз, наискосок»; К. Паустовский. «Кот-ворюга».

Литературные сказки. Т. Александрова. «Домовенок Кузька» (главы); В. Бианки. «Сова»; Б. Заходер. «Серая звездочка»; А. Пушкин. «Сказка о царе Салтане, о сыне его славном и могучем богатыре Гвидоне Салтановиче и о прекрасной царевне Лебеди»; П. Бажов. «Серебряное копытце»; Н. Телешов. «Крупеничка»; В. Катаев. «Цветик-семицветик».

Произведения поэтов и писателей разных стран

Поэзия. А. Милн. «Баллада о королевском бутерброде», пер. с англ. С. Маршака; В. Смит. «Про летающую корову», пер. с англ. Б. Заходера; Я. Бжехва. «На горизонтских островах», пер. с польск. Б. Заходера; Лж. Ривз. «Шумный Ба-бах», пер. с англ. М. Бородинской; «Письмо ко всем детям по одному очень важному делу», пер. с польск. С. Михалкова.

Литературные сказки. Х. Мякеля. «Господин Ау» (главы), пер. с финск. Э. Успенского; Р. Киплинг. «Слоненок», пер. с англ. К. Чуковского, стихи з пер. С. Маршака; А. Линдгрэн. «Карлсон, который живет на крыше, опять прилетел» (главы в сокр.), пер. со швед. Л. Лунгиной.

Для заучивания наизусть

«По дубочку постучишь...», рус. нар. песня; И. Белоусов. «Весенняя гостья»; Е. Благинина. «Посидим в тишине»; Г. Виеру. «Мамин день», пер. с молд. Я. Акима; М. Исаковский. «Поезжай за моря-океаны»; М. Карем. «Мирная считалка», пер. с франц. В. Берестова; А. Пушкин. «У лукоморья дуб зеленый...» (из поэмы «Руслан и Людмила»); И. Суриков. «Вот моя деревня».

Для чтения в лицах

Ю. Владимиров. «Чудаки»; С. Городецкий. «Котенок»; В. Орлов. «Ты скажи мне, реченька...»; Э. Успенский. «Разгром».

Дополнительная литература

Русские народные сказки. «Никита Кожемяка» (из сборника сказок А. Афанасьева); «Докучные сказки».

Зарубежные народные сказки. «О мышонке, который был кошкой, собакой и тигром», инд. пер. Н. Ходзы; «Как братья отцовский клад нашли», молд., обр. М. Булатова; «Желтый аист», кит., пер. Ф. Ярлина.

Проза. Б. Житков. «Белый домик», «Как я ловил человечков»; Г. Снегирев. «Пингвиний пляж», «К морю», «Отважный пингвиненок»; Л. Пантелеев. «Буква „ы“»; М. Москвина. «Кроха»; А. Митяев. «Сказка про трех пиратов».

Поэзия. Я. Аким. «Жади́на»; Ю. Мориц. «Домик с грубой»; Р. Сеф. «Совет», «Бесконечные стихи»; Д. Хармс. «Уж я бегал, бегал, бегал,..»; Д. Чиарди. «О том, у кого **три** глаза», пер. с англ. Р. Сефа; Б. Заходер. «Приятная встреча»; С. Черный. «Волк»; А. Плещеев. «Мой садик»; С. Маршак. «Почта».

Литературные сказки. А. Волков. «Волшебник Изумрудного города» (главы); О. Пройслер. «Маленькая Баба-яга», пер. с нем. Ю. Коринца; Дж. Родари. «Волшебный барабан» (из книги «Сказки, у которых три конца»), пер. с итал. И. Константиновой; Т. Янссон. «О самом последнем в мире драконе», пер. со швед. Л. Брауде; «Шляпа волшебника», пер. В. Смирнова; Г. Сапгир. «Небылицы в лицах», «Каклягушку продавали»; Л. Петрушевская. «Кот, который умел петь»; А. Митяев. «Сказка про трех пиратов».

Направление «Художественно-эстетическое развитие»

Образовательная область «Художественное творчество»

«Содержание образовательной области „Художественное творчество“ направлено на достижение целей формирования интереса к эстетической стороне окружающей действительности, удовлетворение потребности детей в самовыражении через решение следующих задач:

- развитие продуктивной деятельности детей (рисование, лепка, аппликация, художественный труд);
- развитие детского творчества;
- приобщение к изобразительному искусству».

Развитие продуктивной деятельности

Рисование

Предметное рисование. Продолжать совершенствовать умение передавать в рисунке образы предметов, объектов, персонажей сказок, литературных произведений. Обращать внимание детей на отличия предметов по форме, величине, пропорциям частей; побуждать их передавать эти отличия в рисунках.

Закреплять умение передавать положение предметов в пространстве на листе бумаги, обращать внимание детей на то, что предметы могут по-разному располагаться на плоскости (стоять, лежать, менять положение: живые существа могут двигаться, менять позы, дерево в ветреный день — наклоняться и т. д.); передавать движения фигур.

Способствовать овладению композиционными умениями: учить располагать изображение на листе с учетом его пропорций (если предмет вытянут в высоту, располагать его на листе по вертикали; если он вытянут в ширину, например, не очень высокий, но длинный дом, располагать его по горизонтали). Закреплять способы и приемы рисования различными

изобразительными материалами (цветные карандаши, гуашь, акварель, цветные мелки, пастель, сангина, угольный карандаш, фломастеры, разнообразные кисти и т. п.).

Вырабатывать навык рисования контура предмета простым карандашом с легким нажимом на него, чтобы при последующем закрашивании изображения не оставалось жестких, грубых линий, пачкающих рисунок.

Закреплять умение рисовать акварелью в соответствии с ее спецификой (прозрачностью и легкостью цвета, плавностью перехода одного цвета в другой).

Совершенствовать умение детей рисовать кистью разными способами: широкие линии — всем ворсом, тонкие — концом кисти; наносить мазки, прикладывая кисть всем ворсом к бумаге, рисовать концом кисти мелкие лятнышки.

Знакомить с новыми цветами (фиолетовый) и оттенками (голубой, розовый, темно-зеленый, сиреневый), развивать чувство цвета. Учить смешивать краски для получения новых цветов и оттенков (при рисовании гуашью) и высветлять цвет, добавляя в краску воду (при рисовании акварелью). При рисовании карандашами учить передавать оттенки цвета, регулируя нажим на карандаш. В карандашном исполнении дети могут, регулируя нажим, передать до трех оттенков цвета.

Сюжетное рисование. Подводить детей к созданию сюжетных композиций на темы окружающей жизни и на темы литературных произведений («Кого встретил Колобок», «Два жадных медвежонка!», «Где обедал воробей !?» и др.).

Развивать композиционные умения, учить располагать изображения на листе по высоте, по всему листу.

Обращать внимание детей на соотношение по величине разных предметов в сюжете (дома большие, деревья высокие и низкие; люди меньше домов, но больше растущих на лугу цветов). Развивать умение располагать на рисунке предметы так, чтобы они загромождали друг друга (растущие перед домом деревья частично его загромождают и т. п.).

Декоративное рисование. Продолжать знакомить детей с изделиями народных промыслов, закреплять и углублять знания о дымковской и филимоновской игрушках и их росписи; предлагать создавать изображения по мотивам народной декоративной росписи, знакомить с ее цветовым строем и элементами композиции, добиваться большего разнообразия используемых элементов. Продолжать знакомить с городецкой росписью, ее цветовым решением, спецификой создания декоративных цветов (как правило, не чистых тонов, а оттенков), учить использовать для украшения оживки.

Познакомить с росписью Полхов-Майдана. Включать городецкую и полхов-майданскую роспись в творческую работу детей, помогать осваивать специфику этих видов росписи. Знакомить с региональным (местным) декоративным искусством.

Предлагать детям составлять узоры по мотивам городецкой, полхов-майданской, гжельской росписи: знакомить с характерными элементами (бутоны, цветы, листья, травка, усики, завитки, оживки).

Вызывать желание создавать узоры на листах в форме народного изделия (поднос, солонка, чашка, розетка и др.).

Для развития творчества в декоративной деятельности учить использовать декоративные ткани. Предоставлять детям бумагу в форме одежды и головных уборов (кокошник, платок, свитер и др.), предметов быта (салфетка, полотенце).

Закреплять умение ритмично располагать узор. Предлагать расписывать бумажные силуэты и объемные фигуры.

Лепка

Продолжать знакомить детей с особенностями лепки из глины, пластилина и пластической массы.

Развивать умение лепить с натуры и по представлению знакомые предметы (овощи, фрукты, грибы, посуда, игрушки); передавать их характерные особенности. Совершенствовать умение лепить посуду из целого куска глины и пластилина ленточным способом.

Закреплять умение лепить предметы пластическим, конструктивным и комбинированным способами. Формировать умение сглаживать поверхность формы, делать предметы устойчивыми.

Закреплять умение передавать в лепке выразительность образа, лепить фигуры человека и животных в движении, объединять небольшие группы предметов в несложные сюжеты (в коллективных композициях): «Курица с цыплятами», «Два жадных медвежонка нашли сыр», «Дети на прогулке» и др.

Формировать умение лепить по представлению героев литературных произведений (Медведь и Колобок, Лиса и Зайчик, Машенька и Медведь и т. п.). Развивать творчество, инициативу.

Продолжать формировать умение лепить мелкие детали; пользуясь стеклой, наносить рисунок чешуек у рыбки, обозначать глаза, шерсть животного, перышки птицы, узор, складки на одежде людей и т.п.

Продолжать формировать технические умения и навыки работы с разнообразными материалами для лепки; побуждать использовать дополнительные материалы (косточки, зернышки, бусинки и т.д.).

Закреплять навыки аккуратной лепки.

Закреплять привычку тщательно мыть руки по окончании лепки.

Декоративная лепка. Продолжать знакомить детей с особенностями декоративной лепки. Формировать интерес и эстетическое отношение к предметам народного декоративно-прикладного искусства.

Закреплять умение лепить птиц, животных, людей по типу народных игрушек, передавая их характерные особенности (дымковской, филимо-новской, каргопольской и др.).

Формировать умение украшать узорами предметы декоративного искусства. Учить расписывать изделия гуашью, украшать их налетами и углубленным рельефом, использовать стеку.

Учить сглаживать неровности вылепленного изображения, обмакивая пальцы в воду, когда это необходимо для передачи образа.

Аппликация

Закреплять умение разрезать бумагу на короткие и длинные полоски; вырезать круги из квадратов, овалы из прямоугольников, преобразовывать одни геометрические фигуры в другие (квадрат — в два-четыре треугольника, прямоугольник — в полоски, квадраты или маленькие прямоугольники), создавать из этих фигур изображения разных предметов или декоративные композиции.

Формировать умение вырезать одинаковые фигуры или их детали из бумаги, сложенной гармошкой, а симметричные изображения — из бумаги, меженной пополам (стакан, ваза, цветок и др.). С целью создания выразительных образов познакомить с приемом обрывания.

Побуждать создавать предметные и сюжетные композиции, дополнять их деталями, обогащающими изображения.

Формировать аккуратное и бережное отношение к материалам.

Развитие детского творчества

Продолжать развивать интерес детей к изобразительной деятельности, обогащать сенсорный опыт, развивая органы восприятия: зрение, слух, осязание, вкус; закреплять знания об основных формах предметов и объектов природы.

Развивать эстетическое восприятие, умение созерцать красоту окружающего мира. В процессе восприятия предметов и явлений развивать мыслительные операции: анализ, сравнение, уподобление (на что похоже), установление сходства и различия предметов и их частей, выделение общего и единичного, характерных признаков, обобщение. Обращать внимание на передачу в изображении не только основных свойств предметов (форма, величина, цвет), но и характерных деталей, соотношение предметов и их частей по величине, высоте, расположению относительно друг друга.

Развивать способность наблюдать, всматриваться (вслушиваться) в явления и объекты природы, замечать их изменения (например, как изменяются форма и цвет медленно плывущих облаков, как постепенно раскрывается утром и закрывается вечером венчик цветка, как изменяется освещение предметов на солнце и в тени).

Развивать способность наблюдать явления природы, замечать их динамику, форму и цвет медленно плывущих облаков.

Совершенствовать изобразительные навыки и умения, формировать художественно-творческие способности, развивать чувство формы, цвета, пропорций,

Продолжать знакомить с народным декоративно-прикладным искусством (Городец, Полхов-Майдан, Гжель), расширять представления о народных игрушках (матрешки — Городецкая, богородская; бирюльки).

Знакомить детей с национальным декоративно-прикладным искусством (на основе региональных особенностей); с другими видами декоративно-прикладного искусства (фарфоровые и керамические изделия, скульптура малых форм). Развивать декоративное творчество детей (в том числе коллективное).

Продолжать совершенствовать умение детей рассматривать работы (рисунки, лепку, аппликации), радоваться достигнутому результату, замечать и выделять выразительные решения изображений.

Приобщение к изобразительному искусству

Учить выделять, называть, группировать произведения по видам искусства (литература, музыка, изобразительное искусство, архитектура, театр).

Познакомить детей с жанрами изобразительного и музыкального искусства. Учить выделять и использовать в своей изобразительной, музыкальной, театрализованной деятельности средства выразительности разных видов искусства, знать и называть материалы для разных видов художественной деятельности.

Познакомить с произведениями живописи (И. Шишкин, И. Левитан, В. Серов, И. Грабарь, П. Кончаловский и др.) и изображением родной природы в картинах художников. Расширять представления о графике (ее выразительных средствах). Знакомить с творчеством художников-иллюстраторов детских книг (Ю. Васнецов, Е. Рачев, Е. Чарушин, И. Билибин и др.).

Продолжать знакомить детей с архитектурой. Закреплять знания о том, что существуют различные по назначению здания: жилые дома, магазины, театры, кинотеатры и др.

Обращать внимание детей на сходства и различия архитектурных сооружений одинакового назначения: форма, пропорции (высота, длина, украшения — декор и т.д.). Подводить к пониманию зависимости конструкции здания от его назначения: жилой дом, театр, храм и т.д.

Развивать наблюдательность, учить внимательно рассматривать здания, замечать их характерные особенности, разнообразие пропорций, конструкций, украшающих деталей.

При чтении литературных произведений, сказок обращать внимание детей на описание сказочных домиков (теремов, рукавичка, избушка на курьих ножках), дворцов.

Развивать эстетические чувства, эмоции, эстетический вкус, эстетическое восприятие, интерес к искусству. Формировать умение соотносить художественный образ и средства выразительности, характеризующие его в разных видах искусства, подбирать материал и пособия для самостоятельной художественной деятельности.

Подвести детей к понятиям «народное искусство», «виды и жанры народного искусства». Расширять представления детей о народном искусстве, фольклоре, музыке и художественных промыслах. Развивать интерес к участию в фольклорных праздниках.

Формировать бережное отношение к произведениям искусства.

Эстетическая развивающая среда. Продолжать формировать интерес к ближайшей окружающей среде: к детскому саду, домам, где живут дети, участку детского сада и др.

Обращать внимание на своеобразие оформления разных помещений, формировать понимание зависимости оформления помещения от его функций.

Вызывать стремление поддерживать чистоту и порядок в группе, украшать ее произведениями искусства, рисунками.

Привлекать детей к оформлению групповой комнаты, зала к праздникам; использовать при этом созданные детьми изделия, рисунки, аппликации (птички, бабочки, снежинки, веточки с листьями и т.п.).

Развивать умение замечать изменения в оформлении помещения детского сада (в соответствии с сезоном, праздниками, досуговой деятельностью); объяснять причины таких изменений; высказывать свое мнение по их поводу, вносить свои предложения о возможных вариантах оформления.

Подводить детей к оценке окружающей среды.

Образовательная область «Музыка»

«Содержание образовательной области „Музыка“ направлено на достижение цели развития музыкальности детей, способности эмоционально воспринимать музыку через решение следующих задач:

- развитие музыкально-художественной деятельности;
- приобщение к музыкальному искусству».

Развитие музыкально-художественной деятельности, приобщение к музыкальному искусству

Слушание

Продолжать развивать интерес и любовь к музыке, музыкальную отзывчивость на нее.

Формировать музыкальную культуру на основе знакомства с классической,- народной и современной музыкой; со структурой 2- и 3-частного музыкального произведения, с построением песни. Продолжать знакомить с композиторами.

Воспитывать культуру поведения при посещении концертных залов, театров (не шуметь, не мешать другим зрителям наслаждаться музыкой, смотреть спектакли).

Продолжать знакомить с жанрами музыкальных произведений (марш, танец, песня).

Развивать музыкальную память через узнавание мелодий по отдельным фрагментам произведения (вступление, заключение, музыкальная фраза).

Совершенствовать навык различения звуков по высоте в пределах квинты, звучания музыкальных инструментов (клавишно-ударные и струнные: фортепиано, скрипка, виолончель, балалайка).

Пение

Формировать певческие навыки, умение петь легким звуком в диапазоне от «ре» первой октавы до «до» второй октавы, брать дыхание перед началом песни, между музыкальными фразами, произносить отчетливо слова, своевременно начинать и заканчивать песню, эмоционально передавать характер мелодии, петь умеренно, громко и тихо.

Способствовать развитию навыков сольного пения с музыкальным сопровождением и без него.

Содействовать проявлению самостоятельности, творческому исполнению песен разного характера.

Развивать песенный музыкальный вкус.

Песенное творчество

Развивать навык импровизации мелодии на заданный текст, сочинять мелодии различного характера: ласковую колыбельную, задорный или бодрый марш, плавный вальс, веселую плясовую.

Музыкально-ритмические движения

Развивать чувство ритма, умение передавать через движения характер - музыки, ее эмоционально-образное содержание; умение свободно ориентироваться в пространстве, выполнять простейшие перестроения, самостоятельно переходить от умеренного к быстрому или медленному темпу, менять движения в соответствии с музыкальными фразами.

Способствовать формированию навыков исполнения танцевальных движений (поочередное выбрасывание ног вперед в прыжке; приставной шаг с приседанием, с продвижением вперед, кружение; приседание с выставлением ноги вперед).

Познакомить детей с русскими хороводом, пляской, а также с танцами других народов.

Продолжать развивать навыки инсценирования песен; умение изображать сказочных животных и птиц (лошадка, коза, лиса, медведь, заяц, журавль, ворон и т.д.) в разных игровых ситуациях.

Развитие танцевально-игрового творчества

Развивать танцевальное творчество; формировать умение придумывать движения к пляскам, танцам, составлять композицию танца, проявляя самостоятельность в творчестве.

Совершенствовать умение самостоятельно придумывать движения, отражающие содержание песни.

Побуждать к инсценированию содержания песен, хороводов.

Игра на детских музыкальных инструментах

Развивать умение исполнять простейшие мелодии на детских музыкальных инструментах; знакомые песенки индивидуально и небольшими группами, соблюдая при этом общую динамику и темп.

Развивать творчество, побуждать детей к активным самостоятельным действиям.

Примерный музыкальный репертуар

Слушание

«Марш», муз. Д. Шостаковича; «Колыбельная», «Парень с гармошкой», муз. Г. Свиридова; «Листопад», муз. Т. Попатенко, сл. Е. Авдиенко; «Марш» из оперы «Любовь к трем апельсинам», муз. С. Прокофьева; «Зима», муз. П. Чайковского, сл. А. Плещеева; «Осенняя песня» (из цикла «Времена года» П. Чайковского). «Полька», муз. Д. Львова-Компанейца, сл. З. Петровой; «Мамин праздник», муз. Е. Тиличевой, сл. Л. Румарчук; «Моя Россия», муз. Г. Струве, сл. Н. Соловьевой; «Кто придумал песенку?», муз. Д. Львова-Компанейца, сл. Л. Дымовой; «Детская полька», муз. М. Глинки; «Дед Мороз», чуж. Н. Елисеева, сл. З. Александровой. «Утренняя молитва», «В церкви» (из «Детского альбома» П. Чайковского); «Музыка», муз. Г. Струве; «Жаворонок», муз. М. Глинки; «Мотылек», муз. С. Майкапара; «Пляска птиц», «Колыбельная», муз. Н. Римского-Корсакова; Финал концерта для фортепиано с оркестром № 5 (фрагменты) Л. Бетховена. «Тревожная минута» (из альбома «Бирюльки» С. Майкапара); «Раскаяние», «Утро», «Вечер» (из сборника

«Детская музыка» С. Прокофьева); «Первая потеря» (из «Альбома для юношества») Р. Шумана; Одиннадцатая соната для фортепиано, 1-я часть (фрагменты), Прелюдия ля мажор, соч. 28, № 7 Ф. Шопена.

пение

Упражнения на развитие слуха и голоса. «Зайка», муз. В. Карасевой, сл. Н. Френкель; «Сшили кошке к празднику сапожки», детская песенка; «Ворон», рус. нар. песня, обраб. Е. Тиличевой; «Андрей-воробей», рус. нар. песня, обр. Ю. Слонова; «Бубенчики», «Гармошка», муз. Е. Тиличевой; «Считалочка», муз. И. Арсеева; «Снега-жемчуга», муз. М. Парха-ладзе, сл. М. Пляцковского; «Где зимуют яблоки?», муз. Е. Зарицкой, сл. Л. Куклина. «Паровоз», «Петрушка», муз. В. Карасевой, сл. Н. Френкель; «Барабана, муз. Е. Тиличевой, сл. Н. Найденовой; «Тучка», закличка; «Колыбельная», муз. Е. Тиличевой, сл. Н. Найденовой; рус. нар. песенки и попевки.

Песни. «Журавли», муз. А. Лившица, сл. М. Познанской; «К нам гости пришли», муз. Ан. Александрова, сл. М. Ивенсен; «Огородная-хороводная», муз. Б. Можжевелова, сл. Н. Пассовой; «Голубые санки», муз. М. Иорданского, сл. М. Клоковой; «Гуси-гусеняга», муз. Ан. Александрова, сл. Г. Бойко; «Рыбка», муз. М. Красева, сл. М. Клоковой. «Курица», муз. Е. Тиличевой, сл. М. Долинова; «Березка», муз. Е. Тиличевой, сл. П. Воронько; «Ландыш», муз. М. Красева, сл. Н. Френкель; «Весенняя песенка», муз. А. Филиппенко, сл. Г. Бойко; «Тяв-тяв», муз. В. Герчик, сл. Ю. Разумовского, «Птичий дом», муз. Ю. Слонова, сл. О. Высотской; «Горошина», муз. В. Карасевой, сл. Н. Френкель; «Гуси», муз. А. Филиппенко, сл. Т. Волгиной.

Песенное творчество

«Колыбельная», рус. нар. песня; «Марш», муз. М. Красева; «Дили-дили! Бом! Бом!», укр. нар. песня, сл. Е. Макшанцевой; «Придумай песенку»; потешки, дразнилки, считалки и другие рус. нар. попевки.

музыкально-ритмические движения

Упражнения. «Маленький марш», муз. Т. Ломовой; «Пружинка», муз. Е. Гнесиной («Этюд»); «Шаг и бег», муз. Н. Надененко; «Плавные руки», муз. Р. Глиэра («Вальс», фрагмент); «Кто лучше скачет», муз. Т. Ломовой: «Учись плясать по-русски!», муз. Л. Вишкарева (вариации на рус. нар. мелодию «Из-под дуба, из-под вяза»); «Росинки», муз. С. Майкапара; «Канавка», рус. нар. мелодия, обр. Р. Рустамова.

Упражнения с предметами. «Вальс», муз. А. Дворжака; «Упражнения с ленточками», укр. нар. мелодия, обр. Р. Рустамова; «Гавот», муз. Ф. Госсекса; «Передача платочка», муз. Т. Ломовой; «Упражнения с мячами», муз. Т. Ломовой; «Вальс», муз. Ф. Бургмюллера.

Этюды. «Тихий танец» (тема из вариаций), муз. В. Моцарта; «Полька», нем. нар. танец; «Поспи и попляши» («Игра с куклой»), муз. Т. Ломовой; «Ау!» («Игра в лесу», муз. Т. Ломовой).

Танцы и пляски. «Дружные пары», муз. И. Штрауса («Полька»); «Парный танец», муз. Ан. Александрова («Полька»); «Приглашение», рус. нар. мелодия «Лен», обраб. М. Раухвергера; «Задорный танец», муз. В. Золотарева; «Зеркало», «Ой, хмель мой, хмелек», рус. нар. мелодии; «Круговая пляска», рус. нар. мелодия, обр. С. Разоренова; «Русская пляска», рус. нар. мелодия («Во саду ли, в огороде»); «Кадриль с ложками», рус. нар. мелодия, обр. Е. Туманяна; пляска мальчиков «Чеботуха», рус. нар. мелодия.

Характерные танцы. «Матрешки», муз. Б. Мокроусова; «Чеботуха», рус. нар. мелодия, обраб. В. Золотарева; «Танец бусинок», муз. Т. Ломовой; «Пляска Петрушек», хорват, нар. мелодия; «Хлопушки», муз. Н. Кизель-ваттер; «Танец Снегурочки и снежинок», муз. Р. Глиэра; «Танец гномов», муз. Ф. Черчеля; «Танец скomoroxов», муз. Н. Римского-Корсакова; «Танец цирковых лошадок», муз. М. Красева; «Пляска медвежат», муз. М. Красева; «Встреча в лесу», муз. Е. Тиличевой.

Хороводы. «К нам гости пришли», муз. Ан. Александрова, сл. М. Ивенсен; «Урожайная», муз. А. Филиппенко, сл. О. Волгиной; «Новогодняя хороводная», муз. С. Шайдар; «Новогодний хоровод», муз. Т. Попатенко; «К нам приходит Новый год», муз. В. Герчик, сл. З. Петровой; «Хоровод цветов», муз. Ю. Слонова; «Как пошли наши подружки», «Со вьюном я хожу», «А я по лугу», «Земелюшка-чернозем», рус. нар. песни, обр. В. Ага-ронникова; «Ай да березка», муз. Т. Попатенко, сл. Ж. Агаджановой; «Возле речки, возле моста»; «Пошла млада за водой», рус. нар. песни, обр. В. Агафонникова.

Музыкальные игры

Игры. «Ловишка», муз. Й. Гайдна; «Не выпустим», муз. Т. Ломовой; «Будь ловким!», муз. Н. Ладухина; «Игра с бубном», муз. М. Красева; «Ищи игрушку», «Будь ловкий», рус. нар. мелодия, обр. В. Агафонникова; «Летчики на аэродроме», муз. М. Раухвергера; «Найди себе пару», латв. мелодия, обраб. Т. Попатенко; «Игра со звоночком», муз. С. Ржавской; лот и мыши», муз. Т. Ломовой; «Погремушки», муз. Т. Вилькорейской; береги обруч», муз. В. Витлина; «Найди игрушку», латв. нар. песня, обр. Фрида.

Игры с пением. «Колпачок», «Ой, зайка по сенечкам», «Ворон», рус. нар. песни; «Зайка», рус. нар. песня, обр. Н. Римского-Корсакова; «Как на тоненький ледок», рус. нар. песня, обраб. А. Рубца; «Ворон», рус. нар. мелодия, обр. Е. Тиличевой; «Две тетери», рус. нар. мелодия, обраб. В. Агафонникова; «Кот Васька», муз. Г. Лобачева, сл. Н. Френкель; «Ёжик», муз. А. Аверина; «Хоровод в лесу», муз. М. Иорданского; «Ёжик и мышки», муз. М. Красева, сл. М. Клоковой; «Цветы», муз. Н. Бахутовой, слова народные.

Музыкально-дидактические игры

Развитие звуковысотного слуха. «Музыкальное лото», «Ступеньки», «Где мои детки?», «Мама и детки».

Развитие чувства ритма. «Определи по ритму», «Ритмические полоски», «Учись танцевать», «Ищи».

Развитие тембрового слуха. «На чем играю?», «Музыкальные загадки», «Музыкальный домик».

Развитие диатонического слуха. «Громко, тихо запоем», «Звенящие колокольчики».

Развитие восприятия музыки и музыкальной памяти. «Будь внимательным», «Бурагино», «Музыкальный магазин», «Времена года», «Наши песни».

инсценировки и музыкальные спектакли

«К нам гости пришли», муз. Ан. Александрова; «Как у наших у ворот», рус. нар. мелодия, обр. В. Агафонникова; «Где ты был, Иванушка?», рус. нар. мелодия, обр. М. Иорданского; «Моя любимая кукла», автор Т. Кореева; «Полянка» (музыкальная игра-сказка), муз. Т. Вилькорейской.

Развитие танцевально-игрового творчества

«Котик и козлик», «Я полю, полю лук», муз. Е. Тиличевой; «Вальс кошки», муз. В. Золотарева; свободная пляска под любые плясовые мелодии в аудиозаписи; «Гори, гори ясно!», рус. нар. мелодия, обр. Р. Рустамова; «А я по лугу», рус. нар. мелодия, обр. Т. Смирновой.

Игра на детских музыкальных инструментах

«Небо синее», «Смелый пилот», муз. Е. Тиличевой, сл. М. Долинова; «Дон-дон», рус. нар. песня, обр. Р. Рустамова; «Гори, гори ясно!», рус. нар. мелодия; «Пастушок», чеш. нар. мелодия, обр. И. Берковича; «Петушок», рус. нар. песня, обр. М. Красева; «Часики», муз. С. Вольфензона; «Жил у нашей бабушки черный баран», рус. нар. шуточная песня, обр. В. Агафонникова,

Подготовительная : к школе группа (от 6 до 7 лет)

Содержание психолого-педагогической работы

Направление «Физическое развитие»

Образовательная область «Здоровье»

"Содержание образовательной области „Здоровье" направлено на достижение целей охраны здоровья детей и формирования основы культуры здоровья через решение следующих задач:

- сохранение и укрепление физического и психического здоровья детей;
- воспитание культурно гигиенических навыков;
- формирование начальных представлений о здоровом образе жизни».

Сохранение и укрепление физического и психического здоровья детей

Развивать творчество, самостоятельность, инициативу в двигательных действиях, осознанное отношение к ним, способность к самоконтролю, самооценке при выполнении движений. Формировать интерес и любовь к спорту.

Систематически проводить под руководством медицинских работников различные виды закаливающих процедур с учетом индивидуальных особенностей детей.

Ежедневно проводить утреннюю гимнастику продолжительностью 10-12 минут.

Во время занятий, требующих большой умственной нагрузки, и в промежутках между ними проводить физкультминутки продолжительностью 1-3 минуты.

При наличии соответствующих условий проводить обучение плаванию и гидроаэробике.

Обеспечивать оптимальную двигательную активность детей в течение всего дня, используя подвижные, спортивные, народные игры и физические упражнения.

Воспитание культурно-гигиенических навыков

Воспитывать привычку быстро и правильно умываться, насухо вытираться, пользуясь индивидуальным полотенцем, чистить зубы, полоскать рот после еды, мыть ноги перед сном, правильно пользоваться носовым платком и расческой, следить за своим внешним видом, быстро раздеваться и одеваться, вешать одежду в определенном порядке, следить за чистотой одежды и обуви.

Закреплять умение аккуратно пользоваться столовыми приборами, обращаться с просьбой, благодарить.

Формирование начальных представлений о здоровом образе жизни

Продолжать знакомить детей с особенностями строения и функциями организма человека.

Расширять представления о рациональном питании (объем пищи, последовательность ее приема, разнообразие в питании, питьевой режим).

Формировать представления о значении двигательной активности в жизни человека. Учить использовать специальные физические упражнения для укрепления своих органов и систем.

Учить активному отдыху.

Расширять представления о правилах и видах закаливания, о пользе закаливающих процедур.

Расширять представления о роли солнечного света, воздуха и воды в жизни человека и их влиянии на здоровье.

Образовательная область «Физическая культура»

«Содержание образовательной области „Физическая культура“ направлено на достижение целей формирования у детей интереса и ценностного отношения к занятиям физической культурой, гармоничное физическое развитие через решение следующих специфических задач:

- развитие физических качеств {скоростных, силовых, гибкости, выносливости и координации);
- накопление и обогащение двигательного опыта детей (овладение основными движениями);
- формирование у воспитанников потребности в двигательной активности и физическом совершенствовании».

Развитие физических качеств, накопление и обогащение двигательного опыта

Формировать потребность в ежедневной двигательной деятельности. Формировать сохранять правильную осанку в различных видах деятельности.

Закреплять умение соблюдать заданный темп в ходьбе и беге.

Добиваться активного движения кисти руки при броске.

Закреплять умение быстро перестраиваться на месте и во время движения, равняться в колонне, шеренге, круге; выполнять упражнения ритмично, в указанном воспитателем темпе.

Развивать физические качества: силу, быстроту, выносливость, ловкость, гибкость.

Продолжать упражнять детей в статическом и динамическом равновесии, развивать координацию движений и ориентировку в пространстве.

Закреплять умение участвовать в разнообразных подвижных играх (в том числе играх с элементами соревнования), способствующих развитию психофизических качеств (ловкость, сила, быстрота, выносливость, гибкость), координации движений, умения ориентироваться в пространстве.

Совершенствовать технику основных движений, добиваясь естественности, легкости, точности, выразительности их выполнения.

Закреплять умение сочетать разбег с отталкиванием в прыжках на мягкое покрытие, в длину и высоту с разбега.

Упражнять в перелезании с пролета на пролеги гимнастической стенки по диагонали.

Формирование потребности в двигательной активности и физическом совершенствовании

Закреплять умение придумывать варианты игр, комбинировать движения, проявляя творческие способности. Закреплять умение самостоятельно организовывать подвижные игры, придумывать собственные игры.

Поддерживать интерес к физической культуре и спорту, отдельным достижениям в области спорта.

Развивать интерес к спортивным играм и упражнениям (городки, бадминтон, баскетбол, настольный теннис, хоккей, футбол).

Проводить один раз в месяц физкультурные досуги длительностью до 40 минут, два раза в год—физкультурные праздники (зимний и летний) длительностью до 1 часа.

Примерный перечень основных движений, подвижных игр и упражнений

Основные движения

Ходьба. Ходьба обычная, на носках с разными положениями рук, на пятках, на наружных сторонах стоп, с высоким подниманием колена (бедро), широким и мелким шагом, приставным шагом вперед и назад, гимназическим шагом, перекатом с пятки на носок; ходьба в полуприседе. Ходьба в колонне по одному, по двое, по трое, по четыре, в шеренге. Ходьба в разных направлениях: по кругу, по прямой с поворотами, змейкой, враспынную. Ходьба в сочетании с другими видами движений. Ходьба по гимнастической скамейке боком приставным шагом; с набивным мешочком на спине; приседая на одной ноге и пронося другую махом вперед сбоку скамейки; поднимая прямую ногу и делая под ней хлопок; с остановкой посередине и перешагиванием (палки, веревки), с приседанием и поворотом кругом, с перепрыгиванием через ленточку, Ходьба по узкой рейке гимнастической скамейки, по веревке (диаметр 1,5-3 см) прямо и боком. Кружение с закрытыми глазами (с остановкой и выполнением различных фигур).

Бег. Бег обычный, на носках, высоко поднимая колени, сильно сгибая ноги назад, выбрасывая прямые ноги вперед, мелким и широким шагом. Бег в колонне по одному, по двое, из разных исходных положений, в разных направлениях, с различными заданиями, с преодолением препятствий. Бег со скакалкой, с мячом, по доске, бревну, в чередовании с ходьбой, прыжками, с изменением темпа. Непрерывный бег в течение 2-3 минут. Бег со средней скоростью на 80-120 м (2—4 раза) в чередовании с ходьбой; челночный бег 3—5 раз по 10 м. Бег на скорость: 30 м примерно за 6,5-7,5 секунды к концу года.

Ползание, лазанье. Ползание на четвереньках по гимнастической скамейке, бревну; ползание на животе и спине по гимнастической скамейке, подтягиваясь руками и отталкиваясь ногами. Пролезание в обруч разными способами; подлезание под дугу, гимнастическую скамейку несколькими способами подряд (высота 35-50 см). Лазанье по гимнастической стенке с изменением темпа, сохранением координации движений, использованием перекрестного и одноименного движения рук и ног, перелезанием с пролета на пролет по диагонали.

Прыжки. Прыжки на двух ногах: на месте (разными способами) по 30 прыжков 3—4 раза в чередовании с ходьбой, с поворотом кругом, продвигаясь вперед на 5-6 м, с зажатым между ног мешочком с песком. Прыжки через 6—8 набивных мячей последовательно через каждый; на одной ноге через линию, веревку вперед и назад, вправо и влево, на месте и с продвижением. Прыжки вверх из глубокого приседа, на мягкое покрытие с разбега (высота до 40 см). Прыжки с высоты 40 см, в длину с места (около 100 см), в длину с разбега (180-190 см), вверх с места, доставая предмет, подвешенный на 25-30 см выше поднятой руки ребенка, с разбега (не менее 50 см). Прыжки через короткую скакалку разными способами (на двух ногах, с ноги на ногу), прыжки через длинную скакалку по одному, парами, прыжки через большой обруч (как через скакалку). Подпрыгивание на двух ногах, стоя на скамейке, продвигаясь вперед; прыжки на двух ногах с продвижением вперед по наклонной поверхности.

Бросание, ловля, метание. Перебрасывание мяча друг другу снизу, из-за головы (расстояние 3-4 м), из положения сидя ноги скрестно; через сетку. Бросание мяча вверх, о землю, ловля его двумя руками (не менее 20 раз), одной рукой (не менее 10 раз), с хлопками, поворотами. Отбивание мяча правой и левой рукой поочередно на месте и в движении. Ведение мяча в разных направлениях. Перебрасывание набивных мячей. Метание на дальность (6-12 м) левой и правой рукой. Метание в цель из разных положений (стоя, стоя на коленях, сидя), метание в горизонтальную и вертикальную цель (с расстояния 4-5 м), метание в движущуюся цель.

Групповые упражнения с переходами. Построение (самостоятельно в колонну по одному, в круг, шеренгу. Перестроение в колонну по двое, по трое, по четыре на ходу, из одного круга в несколько (2—3). Расчет на «первый - второй» и перестроение из одной шеренги в две; равнение в колонне, в круге; размыкание и смыкание приставным шагом; повороты направо, налево, кругом.

Ритмическая гимнастика. Красивое, грациозное выполнение физических упражнений под музыку. Согласование ритма движений с музыкальным сопровождением.

Общеразвивающие упражнения

Упражнения для кистей рук, развития и укрепления мышц плечевого пояса. Поднимать руки вверх, вперед, в стороны, вставая на носки (из положения стоя, пятки вместе, носки врозь), отставляя ногу назад на носок, прижимаясь к стенке; поднимать руки вверх из положения руки к плечам.

Поднимать и опускать плечи; энергично разгибать согнутые в локтях руки сжаты в кулаки, вперед и в стороны; отводить локти назад (рывки 2-3 раза) и выпрямлять руки в стороны из положения руки перед грудью; выполнять круговые движения согнутыми в локтях руками (кисти у плеч).

Вращать обруч одной рукой вокруг вертикальной оси, на предплечье и кисти руки перед собой и сбоку; вращать кистями рук. Разводить и сводить пальцы; поочередно соединять все пальцы с большим.

Упражнения для развития и укрепления мышц спины и гибкости позвоночника. Опускать и поворачивать голову в стороны. Поворачивать туловище в стороны, поднимая руки вверх — в стороны из положения руки к плечам (руки из-за головы): наклоняться вперед, поднимая руки вверх, держаруки в стороны. В упоре сидя поднимать обе ноги (оттянув носки), удерживаясь в этом положении; переносить прямые ноги через скамейку, сидя на ней упоре сзади. Садиться из положения лежа на спине (закрепив ноги) и снова ложиться. Прогибаться, лежа на животе. Из положения лежа на спине поднимать обе ноги одновременно, стараясь коснуться лежащего за головой предмета. Из упора присев

переходить в упор на одной ноге, отводя другую ногу назад (носок опирается о пол). Поочередно поднимать ногу, согнутую в колене; стоя, держась за опору, поочередно поднимать прямую ногу.

Упражнения для развития и укрепления мышц брюшного пресса и ног. Выставлять ногу вперед на носок скрестно: присесть, держа руки за головой; поочередно пружинисто сгибать ноги (стоя, ноги врозь); присесть из положения ноги врозь, перенося массу тела с одной ноги на другую, не поднимаясь. Выполнять выпад вперед, в сторону; касаться носком выпрямленной ноги (мах вперед) ладони вытянутой вперед руки (одноименной и разноименной); свободно размахивать ногой вперед-назад, держась за опору. Захватывать ступнями ног палку посередине и поворачивать ее на полу.

Статические упражнения. Сохранять равновесие, стоя на скамейке, кубе на носках, на одной ноге, закрыв глаза, балансируя на большом набивном мяче (вес 3 кг). Общеразвивающие упражнения, стоя на левой или правой ноге и т.п.

Спортивные упражнения

Катание на санках. Поднимать во время спуска заранее положенный предмет (кегля, флажок, снежок и др.). Выполнять разнообразные игровые задания: проехать в воротца, попасть снежком в цель, сделать поворот. Участвовать в играх — эстафетах с санками.

Скольжение. Скользить с разбега по ледяным дорожкам, стоя и присев, на одной ноге, с поворотом. Скользить с невысокой горки.

Ходьба на лыжах. Идти скользящим шагом по лыжне, заложив руки за спину. Ходить попеременным двухшажным ходом (с палками). Проходить на лыжах 600 м в среднем темпе, 2-3 км в медленном темпе. Выполнять повороты переступанием в движении. Подниматься на горку лесенкой, елочкой. Спускаться с горки в низкой и высокой стойке, тормозить.

Игры на лыжах. «Шире шаг», «Кто самый быстрый?», «Встречная эстафета», «Не задень» и др.

Катание на коньках. Самостоятельно надевать ботинки с коньками. Сохранять равновесие на коньках (на снегу, на льду). Принимать правильное исходное положение (ноги слегка согнуты, туловище наклонить вперед, голову держать прямо, смотреть перед собой). Выполнять пружинистые приседания из исходного положения. Скользить на двух ногах с разбега. Поворачиваться направо и налево во время скольжения, торможения. Скользить на правой и левой ноге, попеременно отталкиваясь. Кататься на коньках по прямой, по кругу, сохраняя при этом правильную позу.

Игры на коньках. «Пружинки», «Фонарики», «Кто дальше?», «Наперегонки», «Пистолетик», «Бег по кругу вдвоем» и др.

Катание на велосипеде и самокате. Ездить на двухколесном велосипеде по прямой, по кругу, змейкой; тормозить. Свободно кататься на самокате.

Игры на велосипеде. «Достань предмет», «Правила дорожного движения» и др.

Плавание. Выполнять вдох, затем выдох в воду (3—10 раз подрал). Погружаться в воду с головой, открывать глаза в воде. Скользить на груди и спине, двигать ногами (вверх-вниз). Передвигаться по дну водоема на руках. Плавать с надувной игрушкой или кругом в руках. Разучивать движения руками. Попытаться плавать без поддержки. Проплыть произвольным стилем 10-15 м. Выполнять разнообразные упражнения в воде.

Игры на воде. «На буксире», «Медуза», «Поплавок», «Тюлени», «Лягушки», «Смелые ребята» и др. I

Гидроаэробика. Выполнять различные комплексы гидроаэробики в воде у бортика и без опоры.

Спортивные игры

Городки. Бросать биты сбоку, от плеча, занимая правильное исходное положение. Знать 4—5 фигур. Выбивать городки с полукона и коня при наименьшем количестве бросков бит.

Элементы баскетбола. Передавать мяч друг другу (двумя руками от груди, одной рукой от плеча). Перебрасывать мячи друг другу двумя руками от груди в движении. Ловить летящий мяч на разной высоте (на уровне груди, над головой, сбоку, снизу, у пола и т.п.) и с разных сторон. Бросать мяч в корзину двумя руками из-за головы, от плеча. Вести мяч одной рукой, передавая его из одной руки в другую, передвигаясь в разных направлениях, останавливаясь и снова передвигаясь по сигналу.

Элементы футбола. Передавать мяч друг другу, отбивая его правой и левой ногой, стоя на месте. Вести мяч змейкой между расставленными предметами, попадать в предметы, забивать мяч в ворота.

Элементы хоккея (без коньков — на снегу, на траве). Вести шайбу клюшкой, не отрывая ее от шайбы. Прокатывать шайбу клюшкой друг другу, задерживать шайбу клюшкой. Вести шайбу клюшкой вокруг предметов и между ними. Забивать шайбу в ворота, держа клюшку двумя руками (справа и слева). Попадать шайбой в ворота, ударять по ней с места и после ведения.

Бадминтон. Правильно держать ракетку. Перебрасывать волан ракеткой на сторону партнера без сетки, через сетку. Свободно передвигаться по площадке во время игры.

Элементы настольного тенниса. Правильно держать ракетку. Выполнять подготовительные упражнения с ракеткой и мячом: подбрасывать и ловить мяч одной рукой, ракеткой с ударом о пол, о стену. Подавать мяч через сетку после его отскока от стола.

Подвижные игры

С бегом. «Быстро возьми, быстро положи», «Перемени предмет», «Ловишка, бери ленту», «Совушка», «Чье звено скорее соберется?», «Кто скорее докатит обруч до флажка?», «Жмурки», «Два Мороза», «Догони свою пару», «Краски», «Горелки», «Коршун и насадка».

С прыжками. «Лягушки и цапля», «Не попадись», «Волк во рву».

С метанием и ловлей. «Кого назвали, тот ловит мяч», «Стоп», «Кто самый меткий?», «Охотники и звери», «Ловишки с мячом».

С ползанием и лазаньем. «Перелет птиц», «Ловля обезьян».

Эстафеты. «Веселые соревнования», «Дорожка препятствий».

С элементами соревнования. «Кто скорее добежит через препятствия к флажку?», «Чья команда забросит в корзину больше мячей?» .

Народные игры. «Гори, гори ясно», лапта.

Направление «Социально-личностное развитие»

Образовательная область «Социализация»

«Содержание образовательной области „Социализация“ направлено на достижение целей освоения первоначальных представлений социального характера и включения детей в систему социальных отношений через решение следующих задач:

- развитие игровой деятельности детей;
- приобщение к элементарным общепринятым нормам и правилам взаимоотношения со сверстниками и взрослыми (в том числе моральным);
- формирование гендерной, семейной, гражданской принадлежности, патриотических чувств, чувства принадлежности к мировому сообществу». *

Развитие игровой деятельности

Продолжать развивать у детей самостоятельность в организации всех видов игр, выполнении правил и норм поведения.

Развивать инициативу, организаторские способности. Воспитывать умение действовать в команде.

Сюжетно-ролевые игры

Закреплять умение брать на себя различные роли в соответствии с сюжетом игры; использовать атрибуты, конструкторы, строительный материал.

Побуждать детей до-своему обустроить собственную игру самостоятельно подбирать и создавать недостающие для игры предметы (билеты для игры в театр, деньги для покупок).

Способствовать творческому использованию в играх представлений об окружающей жизни, впечатлений о произведениях литературы, мультфильмах.

Развивать творческое воображение, способность совместно развешивать игру, согласовывая собственный игровой замысел с замыслами сверстников. Продолжать формировать умение договариваться, планировать и обсуждать действия всех играющих.

Воспитывать доброжелательность, готовность выручить сверстника: умение считаться с интересами и мнением товарищей по игре, справедливо решать споры.

Подвижные игры

Закреплять умение использовать в самостоятельной деятельности разнообразные по содержанию подвижные игры.

Закреплять умение справедливо оценивать результаты игры. Развивать интерес к народным играм.

Театрализованные игры

Развивать самостоятельность дошкольников в организации театрализованных игр.

Совершенствовать умение самостоятельно выбирать сказку, стихотворение, песню для постановки; готовить необходимые атрибуты и декорации для будущего спектакля; распределять между собой обязанности и роли.

Развивать творческую самостоятельность, эстетический вкус в передаче образа; отчетливость произношения. Закреплять умение использованные средства выразительности (поза, жесты, мимика, интонация, движения).

Воспитывать любовь к театру.

Широко использовать в театрализованной деятельности детей разные виды театра (бибабо, пальчиковый, баночный, театр картинок, перчаточный, кукольный и др.).

Воспитывать навыки театральной культуры, приобщать к театральному искусству через просмотр театральных постановок, видеоматериалов. Рассказывать детям о театре, театральных профессиях.

Помогать постигать художественные образы, созданные средствами театральной выразительности (свет, грим, музыка, слово, хореография, декорации и др.).

Дидактические игры

Закреплять умение детей играть в различные дидактические игры (лого, мозаика, бирюльки и др.). Развивать умение организовывать игры, исполнять роль ведущего. Закреплять умение согласовывать свои действия с действиями ведущего и других участников игры.

Развивать сообразительность, умение самостоятельно решать поставленную задачу.

Привлекать к созданию некоторых дидактических игр («Шумелки», «Шуршалки» и т. д.).

Развивать и закреплять сенсорные способности.

Приобщение к элементарным общепринятым нормам и правилам взаимоотношения со сверстниками и взрослыми (в том числе моральным)

Продолжать воспитывать дружеские взаимоотношения между детьми, привычку сообща играть, трудиться, заниматься самостоятельно выбранным делом.

Формировать умение договариваться, помогать друг другу; стремление радовать старших хорошими поступками.

Продолжать воспитывать уважительное отношение к окружающим. Объяснять детям, что не следует вмешиваться в разговор взрослых; важно слушать собеседника и без надобности не перебивать.

Продолжать воспитывать заботливое отношение к малышам, пожилым людям; желание помогать им.

Формировать такие качества, как сочувствие, отзывчивость, справедливость, скромность, коллективизм.

Формировать умение спокойно отстаивать свое мнение.

Развивать волевые качества: умение ограничивать свои желания, подняться требованиям взрослых и выполнять установленные нормы поведения, в своих поступках следовать положительному примеру.

Продолжать обогащать словарь формулами словесной вежливости (приветствие, прощание, просьбы, извинения).

Формирование гендерной, семейной, гражданской принадлежности, патриотических чувств, чувства принадлежности к мировому сообществу

Образ Я. Развивать представления о временной перспективе личности, об изменении позиции человека с возрастом (ребенок посещает детский сад, школьник учится, взрослый работает, пожилой человек передает свой опыт другим поколениям). Углублять представления ребенка о себе в прошлом, настоящем и будущем.

Расширять представления детей об их обязанностях, прежде всего в связи с подготовкой к школе.

Семья. Расширять представления детей об истории семьи в контексте истории родной страны (роль каждого поколения в разные периоды истории страны). Рассказывать детям о воинских наградах дедушек, бабушек, родителей. Закреплять знание домашнего адреса и телефона, имен и отчеств родителей, их профессий.

Детский сад. Формировать представления о себе как об активном члене коллектива через проектную деятельность, охватывающую детей младших возрастных групп и родителей, участие в жизни дошкольного учреждения (адаптация младших дошкольников, подготовка к праздникам, выступлениям, соревнованиям в детском саду и за его пределами и др.). Привлекать детей к созданию развивающей среды дошкольного учреждения (мини-музеев, выставок, библиотеки, конструкторских мастерских и др.).

Родная страна. Расширять представления о родном крае. Продолжать знакомить с достопримечательностями региона, в котором живут дети.

Углублять и уточнять представления о Родине — России. Поддерживать интерес детей к событиям, происходящим в стране, воспитывать чувство гордости за ее достижения.

Закреплять знания о флаге, гербе и гимне России (гимн исполняется во время праздника или другого торжественного события; когда звучит гимн, все встают, а мужчины и мальчики снимают головные уборы).

Расширять представления о Москве — главном городе, столице России.

Продолжать расширять знания о государственных праздниках. Рассказать детям о Ю. А. Гагарине и других героях космоса, мы воспитывать уважение к людям разных национальностей и их обычаям.

Наша армия. Углублять знания о Российской армии. Воспитывать уважение к защитникам Отечества, к памяти павших бойцов: возлагать с детьми цветы к обелискам, памятникам.

Наша планета. Рассказывать детям о том, что Земля — наш общий дом, на Земле много разных стран. Объяснять, как важно жить в мире со всеми народами, знать и уважать их культуру, обычаи и традиции.

Расширять представления о своей принадлежности к человеческому сообществу, о детстве ребят других стран, о правах детей в мире (Декларация прав ребенка), отечественных и международных организациях, занимающихся защитой прав ребенка (органы опеки, ЮНЕСКО и др.) Дать элементарные представления о свободе личности как достижении человечества.

Образовательная область «Труд»

«Содержание образовательной области „Труд“ направлено на достижение цели формирования положительного отношения к труду через решение следующих задач:

- развитие трудовой деятельности;
- воспитание ценностного отношения к собственному труду, труду других людей и его результатам;

- формирование первичных представлений о труде взрослых, его роли в обществе и жизни каждого человека»*.

Развитие трудовой деятельности

Воспитывать потребность трудиться.

Самообслуживание. Закреплять умение самостоятельно и быстро одеваться и раздеваться, складывать в шкаф одежду, ставить на место обувь, сушить при необходимости мокрые вещи, ухаживать за обувью (мыть, протирать, чистить).

Приучать относить после еды и аккуратно складывать в раковину посуду.

Закреплять умение замечать и устранять беспорядок в своем внешнем виде, тактично сообщать товарищу о необходимости что-то поправить в костюме, прическе.

Закреплять умение самостоятельно и своевременно готовить материалы и пособия к занятию, без напоминания убирать свое рабочее место.

Хозяйственно бытовой труд. Закреплять умение поддерживать порядок в группе и на участке: протирать и мыть игрушки, строительный материал, вместе с воспитателем ремонтировать книги, игрушки (в том числе книги и игрушки воспитанников младших групп).

Продолжать закреплять умение самостоятельно наводить порядок на участке детского сада: подметать и очищать дорожки от мусора, зимой — от снега; поливать песок в песочнице; украшать участок к праздникам.

Закреплять умение самостоятельно, быстро и красиво убирать постель после сна.

Приучать добросовестно выполнять обязанности дежурных по столовой: полностью сервировать столы и вытирать их после еды, подметать пол.

Труд в природе. Воспитывать трудолюбие, наблюдательность, бережное отношение к окружающей природе.

Закреплять умение самостоятельно и ответственно выполнять обязанности дежурного в уголке природы: поливать комнатные растения, рыхлить почв. бу. мыть кормушки, готовить корм рыбам, птицам, морским свинкам и т. п.

Осенью привлекать детей к уборке овощей с огорода, сбору семян, выкапыванию луковиц, клубней цветов, перекапыванию грядок, пересаживанию цветущих растений из грунта в уголок природы.

Зимой привлекать к сгребанию снега к стволам деревьев и кустарникам, выращиванию зеленого корма для птиц и животных (обитателей уголка природы), посадке корнеплодов, выращиванию с помощью воспитателя цветов к праздникам.

Весной привлекать детей к перекапыванию земли на огороде и в цветнике, к посеву семян (овощей, цветов), высадке рассады.

Летом привлекать к участию в рыхлении почвы, прополке и окучивании, поливе грядок и клубб.

Ручной труд

Работа с бумагой и картоном. Закреплять умение складывать бумагу прямоугольной, квадратной, круглой формы в разных направлениях (пилотка); использовать разную по фактуре бумагу, делать разметку с помощью шаблона; создавать игрушки-забавы (мишка-физкультурник, клюющий петушок и др.).

Формировать умение создавать предметы из полосок цветной бумаги (коврик, дорожка, закладка), подбирать цвета и их оттенки при изготовлении игрушек, сувениров, деталей костюмов и украшений к праздникам. Формировать умение использовать образец. Учить детей создавать объемные игрушки в технике оригами.

Работа с тканью. Формировать умение вдвигать нитку в иголку, завязывать узелок; пришивать пуговицу, вешалку; шить простейшие изделия (мешочек для семян, фартучек для кукол, игольница) швом «вперед иголку». Закреплять умение делать аппликацию, используя кусочки ткани разнообразной фактуры (шелк для бабочки, байка для зайчика и т. д.), наносить контур с помощью мелка и вырезать в соответствии с задуманным сюжетом.

Работа с природным материалом. Закреплять умение создавать фигуры людей, животных, птиц из желудей, шишек, косточек, травы, веток, корней и других материалов, передавать выразительность образа, создавать общие композиции («Лесная поляна», «Сказочные герои»).

В процессе работы развивать фантазию, воображение. Закреплять умение аккуратно и экономно использовать материалы.

Воспитание ценностного отношения к собственному труду, труду других людей и его результатам

Приучать детей старательно, аккуратно выполнять поручения, беречь материалы и предметы, убирать их на место после работы.

Воспитывать желание участвовать в совместной трудовой деятельности наравне со всеми, стремление быть полезными окружающим, радоваться результатам коллективного труда.

Формирование первичных представлений о труде взрослых, его роли в обществе и жизни каждого человека

Расширять представления детей о труде взрослых, о значении их тру взрослых для общества. Воспитывать уважение к людям труда.

Продолжать развивать интерес к различным профессиям, в частности, к профессиям родителей и месту их работы.

Продолжать знакомить детей с профессиями, связанными со спецификой родного города (поселка).

Образовательная область «Безопасность»

«Содержание образовательной области „Безопасность» направлено на достижение целей формирования основ безопасности собственной жизнедеятельности и формирования предпосылок экологического сознания (безопасности окружающего мира) через решение следующих задач:

- формирование представлений об опасных для человека и окружающего мира природы ситуациях и способах поведения в них;
- приобщение к правилам безопасного для человека и окружающего мира природы поведения;
- передачу детям знаний о правилах безопасности дорожного движения в качестве пешехода и пассажира транспортного средства;
- формирование осторожного и осмотрительного отношения к потенциально опасным для человека и окружающего мира природы ситуациям. *

Формирование основ безопасности собственной жизнедеятельности

Закреплять умение соблюдать правила пребывания в детском саду.

Закреплять умение называть свою фамилию и имя; фамилию, имя и отчество родителей, домашний адрес и телефон.

Закреплять знания о том, что в случае необходимости взрослые звонят по телефону «01» (при пожаре), «02» (вызов милиции), «03» («Скорая помощь»).

Напоминать детям, что в случае неосторожного обращения с огнем или электроприборами может произойти пожар.

О правилах безопасности дорожного движения. Закреплять представления детей о правилах поведения с незнакомыми людьми.

Закреплять знания о правилах дорожного движения и поведения на улице. Расширять знания о светофоре.

Закреплять знания детей о специальном транспорте.

Закреплять знания о правилах поведения в общественном транспорте.

Напоминать, что кататься на велосипеде можно только в присутствии взрослых, не мешая окружающим.

Формирование предпосылок экологического сознания

Продолжать формировать навыки культуры поведения в природе. Расширять представления о способах правильного взаимодействия с растениями и животными.

Расширять представления о том, что в природе все взаимосвязано (например, одно и то же растение может быть ядовитым для человека и лекарственными для животного; вредные для человека насекомые могут быть глицей для земноводных и т.д.).

Напоминать детям, что рвать растения и есть их нельзя.

Закреплять представление о том, что следует одеваться по погоде.

Направление «Познавательно-речевое развитие»

Образовательная область «Познание»

Содержание образовательной области „Познание" направлено на достижение целей развития у детей познавательных интересов, интеллектуального развития детей через решение следующих задач:

- сенсорное развитие;
 - развитие познавательно исследовательской и продуктивной (конструктивной) деятельности;
- формирование элементарных математических представлений;
- формирование целостной картины мира, расширение кругозора детей)*.

Сенсорное развитие

Продолжать развивать зрение, слух, обоняние, осязание, вкус.

Совершенствовать координацию руки и глаза; продолжать развивать мелкую моторику рук в разнообразных видах деятельности.

Развивать умение созерцать предметы, явления (всматриваться, вслушиваться), направляя внимание на более тонкое различие их качеств.

Закреплять умение выделять в процессе восприятия несколько качеств предметов; сравнивать предметы по форме, величине, строению, положению в пространстве, цвету; выделять характерные детали, красивые сочетания цветов и оттенков.

Развитие познавательно-исследовательской и продуктивной (конструктивной) деятельности

Формировать интерес к разнообразным зданиям и сооружениям (жилые дома, театры и др.). Поощрять желание передавать их особенности в конструктивной деятельности.

Развивать умение видеть конструкцию объекта и анализировать ее основные части, их функциональное назначение.

Предлагать детям самостоятельно находить отдельные конструктивные решения на основе анализа существующих сооружений.

Закреплять навыки коллективной работы: умение распределять обязанности, работать в соответствии с общим замыслом, не мешая друг другу.

Конструирование из строительного материала. Развивать умение сооружать различные конструкции одного и того же объекта в соответствии с их назначением (мост для пешеходов, мост для транспорта). Определять, какие детали больше всего подходят для постройки, как их целесообразнее скомбинировать; продолжать развивать умение планировать процесс возведения постройки.

Закреплять умение сооружать постройки, объединенные общей темой (улица, машины, дома).

Конструирование из деталей конструкторов. Познакомить с разнообразными пластмассовыми конструкторами. Учить создавать различные модели (здания, самолеты, поезда и т.д.) по рисунку, по словесной инструкции воспитателя, по собственному замыслу.

Познакомить детей с деревянным конструктором, детали которого крепятся штифтами. Закреплять умение создавать различные конструкции (мебель, машины) по рисунку и по словесной инструкции воспитателя.

Закреплять умение создавать конструкции, объединенные общей темой (детская площадка, стоянка машин и др.).

Закреплять умение разбирать конструкции при помощи скобы и киянки (в пластмассовых конструкторах).

Проектная деятельность. Развивать проектную деятельность всех типов (исследовательскую, творческую, нормотворческую).

В исследовательской проектной деятельности учить ребенка уделять внимание анализу эффективности источников информации. Инициировать обсуждения проекта в кругу сверстников.

Способствовать творческой проектной деятельности индивидуального и группового характера.

В работе над нормотворческими проектами инициировать обсуждение детьми соответствующих этим проектам ситуаций и отрицательных последствий, которые могут возникнуть при нарушении установленных этими проектами норм. Помогать детям символически отображать ситуацию, проживать ее основные смыслы и выражать их в образной форме.

Формирование элементарных математических представлений

Количество

Развивать общие представления о множестве: умение формировать множества по заданным основаниям, видеть составные части множества, в которых предметы отличаются определенными признаками.

Упражнять в объединении, дополнении множеств, удалении из множества части или отдельных его частей. Закреплять умение устанавливать отношения между отдельными частями множества, а также целым множеством и каждой его частью на основе счета, составления пар предметов или соединения предметов стрелками.

Совершенствовать навыки количественного и порядкового счета в пределах 10. Познакомить со счетом в пределах 20.

Познакомить с числами второго десятка.

Закреплять понимание отношений между числами натурального ряда (7 больше 6 на 1, а 6 меньше 7 на 1), умение увеличивать и уменьшать каждое число на 1 (в пределах 10).

Закреплять умение называть числа в прямом и обратном порядке (устный счет), последующее и предыдущее число к названному или обозначенному цифрой, определять пропущенное число.

Познакомить с составом чисел от 0 до 10.

Формировать умение раскладывать число на два меньших и составлять из двух меньших большее (в пределах 10, на наглядной основе).

Познакомить с монетами достоинством 1,5, 10 копеек, 1,2, 5,10 рублей (различение, набор и размен монет).

Учить на наглядной основе составлять и решать простые арифметические задачи на сложение (к большему прибавляется меньшее) и на вычитание (вычитаемое меньше остатка); при решении задач пользоваться знаками действий: плюс (+), минус (-) и знаком отношения равно (=).

Величина

Закреплять умение считать по заданной мере, когда за единицу счета принимается не один, а несколько предметов или часть предмета.

Закреплять умение делить предмет на 2-8 и более равных частей путем сгибания предмета (бумаги, ткани и др.), а также используя условную меру; правильно обозначать части целого (половина, одна часть из двух (одна вторая), две части из четырех (две четвертых) и т.д.); устанавливать соотношение целого и части, размера частей; находить части целого и целое по известным частям.

Формировать первоначальные измерительные умения. Развивать умение измерять длину, ширину, высоту предметов (отрезки прямых линий) с помощью условной меры (бумаги в клетку).

Закреплять умение детей измерять объем жидких и сыпучих веществ с помощью условной меры.

Дать представления о весе предметов и способах его измерения. Закреплять умение сравнивать вес предметов (тяжелее — легче) путем взвешивания их на ладонях. Познакомить с весами.

Развивать представление о том, что результат измерения (длины, веса, объема предметов) зависит от величины условной меры.

Форма

Уточнить знание известных геометрических фигур, их элементов (вершины, углы, стороны) и некоторых их свойств.

Дать представление о многоугольнике (на примере треугольника и четырехугольника), о прямой линии, отрезке прямой. **²

Закреплять умение распознавать фигуры независимо от их пространственного положения, изображать, располагать на плоскости, упорядочивать по размерам, классифицировать, группировать по цвету, форме, размерам.

Закреплять умение моделировать геометрические фигуры; составлять из нескольких треугольников один многоугольник, из нескольких маленьких квадратов — один большой прямоугольник; из частей круга — круг, из четырех отрезков — четырехугольник, из двух коротких отрезков — один длинный и т.д.; конструировать фигуры по словесному описанию и перечислению их характерных свойств; составлять тематические композиции из фигур по собственному замыслу

Закреплять умение анализировать форму предметов в целом и отдельных их частей; воссоздавать сложные по форме предметы из отдельных частей по контурным образцам, по описанию, представлению.

Ориентировка в пространстве

Учить детей ориентироваться на ограниченной территории (лист бумаги, учебная доска, страница тетради, книги и т.д.); располагать предметы и их изображения в указанном направлении, отражать в речи их пространственное расположение (вверху, внизу, выше, ниже, слева, справа, левее, правее, в левом верхнем (правом нижнем) углу, перед, за, между, рядом и др.).

Познакомить с планом, схемой, маршрутом, картой. Развивать способность к моделированию пространственных отношений между объектами в виде рисунка, плана, схемы.

Формировать умение «читать» простейшую графическую информацию, обозначающую пространственные отношения объектов и направление их движения в пространстве: слева направо, справа налево, снизу вверх, сверху вниз; самостоятельно передвигаться в пространстве, ориентируясь на условные обозначения (знаки и символы).

Ориентировка во времени

Дать детям элементарные представления о времени: его текучести, периодичности, необратимости, последовательности дней недели, месяцев, времен года.

Закреплять умение пользоваться в речи словами-понятиями: *сначала, потом, до, после, раньше, позже, в одно и то же время.*

Развивать «чувство времени», умение беречь время, регулировать свою деятельность в соответствии со временем; различать длительность отдельных временных интервалов (1 минута, 10 минут, 1 час). Формировать умение определять время по часам с точностью до 1 часа.

Формирование целостной картины мира, расширение кругозора

Предметное и социальное окружение

Продолжать расширять и уточнять представления детей о предметном мире. Формировать представления о предметах, облегчающих труд людей на производстве.

Углублять представления о существенных характеристиках предметов, о свойствах и качествах различных материалов.

Закреплять умение применять разнообразные способы обследования предметов (наложение, приложение, сравнение по количеству и т. д.).

Обогащать представления о видах транспорта (наземный, подземный, воздушный, водный).

Продолжать знакомить с библиотеками, музеями.

Продолжать углублять представления детей о дальнейшем обучении, дать элементарные знания о специфике школы, колледжа, вуза (по возможности посетить школу, познакомиться с учителями и учениками и т.д.).

Продолжать ориентировать детей в сферах человеческой деятельности (наука, искусство, производство и сфера услуг, сельское хозяйство), их значимости для жизни ребенка, его семьи, детского сада и общества в целом.

Через экспериментирование и практическую деятельность дать детям возможность познакомиться с элементами профессиональной деятельности в каждой из перечисленных областей (провести и объяснить простейшие эксперименты с водой, воздухом, магнитом; создать коллективное панно или рисунок, приготовить что-либо; помочь собрать на прогулку младшую группу; вырастить съедобное растение, ухаживать за домашними животными).

Расширять представление об элементах экономики (деньги, их история, значение для общества, бюджет семьи, разные уровни обеспеченности людей, необходимость помощи менее обеспеченным людям, благотворительность).

Познакомить с элементами эволюции Земли (возникновение Земли, эволюция растительного и животного мира), местом человека в природном и социальном мире, происхождением и биологической обоснованностью различных рас.

²* * Определения не даются

Продолжать формировать элементарные представления об истории человечества' через знакомство с произведениями искусства (живопись, скульптура, мифы и легенды народов мира), игру и продуктивные виды деятельности.

Ознакомление с природой

Расширять и уточнять представления детей о деревьях, кустарниках, травянистых растениях; растениях луга, сада, леса.

Конкретизировать представления детей об условиях жизни комнатных растений. Знакомить со способами их вегетативного размножения (черенками, листьями, усами). Учить устанавливать связи между состоянием растения и условиями окружающей среды. Знакомить с лекарственными растениями (подорожник, крапива и др.).

Расширять и систематизировать знания о домашних, зимующих и перелетных птицах; домашних животных и обитателях уголка природы.

Продолжать знакомить с дикими животными. Расширять представления об особенностях приспособления животных к окружающей среде,

Расширять знания детей о млекопитающих, земноводных и пресмыкающихся. Знакомить с некоторыми формами защиты земноводных и пресмыкающихся от врагов (например, уж отпугивает врагов шипением и т.п.)

Расширять представления о насекомых. Знакомить с особенностями их жизни (муравьи, пчелы, осы живут большими семьями, муравьи — в муравейниках, пчелы — в дуплах, ульях).

Закреплять умение различать по внешнему виду и правильно называть бабочек (капустница, крапивница, павлиний глаз) и жуков (божья коровка, жужелица); сравнивать насекомых по способу передвижения (летают, прыгают, ползают).

Воспитывать уважение к труду сельских жителей (земледельцев, механизаторов, лесничих).

Закреплять умение обобщать и систематизировать представления о временах года.

Формировать представления о переходе веществ из твердого состояния в жидкое, и наоборот.

Наблюдать такие явления природы, как иней, град, туман, дождь.

Объяснить детям, что в природе все взаимосвязано.

Закреплять умение устанавливать причинно-следственные связи между природными явлениями (если исчезнут насекомые — опылители растений, то растения не дадут семян и др.).

Подвести детей к пониманию того, что жизнь человека на Земле во многом зависит от окружающей среды: чистые воздух, вода, лес, почва благоприятно сказываются на здоровье и жизни человека.

Закреплять умение правильно вести себя в природе (не ломать кусты и ветви деревьев, не оставлять мусор, не разрушать муравейники и др.).

Оформлять с детьми альбомы о временах года: подбирать картинки, фотографии, детские рисунки и рассказы.

Сезонные наблюдения

Осень. Закреплять знания детей о том, что сентябрь — первый осенний месяц. Учить замечать приметы осени (похолодало; земля от заморозков стала твердой; заледенели лужи; листопад; иней на почве).

Показать обрезку кустарников, рассказать, для чего это делают. Привлекать к высаживанию садовых растений (настурция, астры) в горшки.

Закреплять умение собирать природный материал (семена, шишки, желуди, листья) для изготовления поделок.

Зима. Обогащать представления детей о сезонных изменениях в природе (самые короткие дни и длинные ночи, холодно, мороз, гололед и т. д.).

Обращать внимание на то, что на некоторых деревьях долго сохраняют-я плоды (на рябине, ели и т.д.). Объяснить, что это корм для птиц.

Закреплять умение определять свойства снега (холодный, пушистый, рассыпается, липкий и др.; из влажного тяжелого снега лучше делать постройки).

Учить детей замечать, что в феврале погода меняется (то светит солнце, то дует ветер, то идет снег, на крышах домов появляются сосульки).

Рассказать детям, что 22 декабря — самый короткий день в году.

Привлекать детей к посадке семян овса для птиц.

Весна. Расширять представления дошкольников о весенних изменениях в природе (чаще светит солнце, зацветают подснежники; распускаются почки на деревьях и кустарниках, начинается ледоход; пробуждаются травяные лягушки, жабы, ящерицы; птицы выют гнезда; вылетают бабочки-крапивницы; появляются муравьи).

Познакомить с термометром (столбик с ртутью может быстро подниматься и опускаться, в зависимости от того, где он находится — в тени или на солнце).

Наблюдать, как высаживают, обрезают деревья и кустарники.

Учить замечать изменения в уголке природы (комнатные растения начинают давать новые листочки, зацветают и т. д.); пересаживать комнатные растения, в том числе способом черенкования. К Международному женскому дню выращивать с детьми цветы (тюльпаны).

Знакомить детей с народными приметами; «Длинные сосульки — к долгой весне», «Если весной летит много паутины, лето будет жаркое» и т. п.

Лето. Уточнять представления об изменениях, происходящих в природе (самые длинные дни и короткие ночи, тепло, жарко; бывают ливневые дожди, грозы, радуга).

Объяснить, что летом наиболее благоприятные условия для роста растений: растут, цветут и плодоносят.

Знакомить с народными приметами: «Радуга от дождя стоит долго—к ненастью, скоро исчезнет — к ясной погоде», «Вечером комары летают густым роем — быть теплу», «Появились опята — лето кончилось».

Рассказать о том, что 22 июня — день летнего солнцестояния (самый долгий день в году: с этого дня ночь удлинится, а день идет на убыль).

Образовательная область «Коммуникация»

«Содержание образовательной области „Коммуникация“ направлено на достижение целей овладения конструктивными способами и средствами взаимодействия с окружающими людьми через решение следующих задач:

- развитие свободного общения со взрослыми и детьми;
- развитие всех компонентов устной речи детей (лексической стороны, грамматического строя речи, произносительной стороны речи; связной речи—диалогической и монологической форм) в различных формах и видах детской деятельности;
- практическое овладение воспитанниками нормами речи». *

Развитие свободного общения со взрослыми и детьми

Приучать детей — будущих школьников — проявлять инициативу с целью получения новых знаний.

Совершенствовать речь как средства общения.

Выяснять, что дети хотели бы увидеть своими глазами, о чем хотели бы узнать, в какие настольные и интеллектуальные игры хотели бы научиться играть, какие мультфильмы готовы смотреть повторно и почему какие рассказы (о чем) предпочитают слушать и т.п.

Опираясь на опыт детей и учитывая их предпочтения, подбирать наглядные материалы для самостоятельного восприятия с последующим их обсуждением с воспитателем и сверстниками.

Развивать построение высказывания, помогать детям более точно характеризовать объект, ситуацию; учить высказывать предположения и делать простейшие выводы, излагать свои мысли понятно для окружающих.

Продолжать формировать умение отстаивать свою точку зрения.

Помогать осваивать формы речевого этикета.

Продолжать развивать умение содержательно, эмоционально рассказывать сверстникам об интересных фактах и событиях. Приучать детей к самостоятельности суждений.

Развитие всех компонентов устной речи, практическое овладение нормами речи

Формирование словаря

Продолжать работу по обогащению бытового, природоведческого, обществоведческого словаря.

Побуждать детей интересоваться смыслом слов.

Совершенствовать умение использовать разные части речи в точном соответствии с их значением и целью высказывания.

Помогать детям осваивать выразительные средства языка.

Звуковая культура речи

Совершенствовать умение различать на слух и в произношении все звуки родного языка. Отрабатывать дикцию: развивать умение внятно и отчетливо произносить слова и словосочетания с естественными интонациями.

Совершенствовать фонематический слух: учить называть слова с определенным звуком, находить слова с этим звуком в предложении, определять место звука в слове.

Отрабатывать интонационную выразительность речи.

Грамматический строй речи

Продолжать упражнять детей в согласовании слов в предложении.

Совершенствовать умение образовывать (по образцу) однокоренные слова, существительные с суффиксами, глаголы с приставками, прилагательные в сравнительной и превосходной степени.

Помогать правильно строить сложноподчиненные предложения, использовать языковые средства для соединения их частей (чтобы, когда, , гчтомучто, если, если бы и т.д.).

Связная речь

Продолжать совершенствовать диалогическую и монологическую формы речи.

Формировать умение вести диалог с воспитателем, со сверстником; быть доброжелательным и корректным собеседником. Воспитывать культуру речевого общения.

Развивать умение содержательно и выразительно пересказывать литературные тексты, драматизировать их.

Совершенствовать умение составлять рассказы о предметах, о содержании картины, по набору картинок с последовательно развивающимся действием. Помогать составлять план рассказа и придерживаться его.

Развивать умение составлять рассказы из личного опыта.

Продолжать совершенствовать умение сочинять короткие сказки на заданную тему.

Подготовка к обучению грамоте

Дать представления о предложении (без грамматического определения).

Упражнять в составлении предложений, членении простых предложений (без союзов и предлогов) на слова с указанием их последовательности.

Формировать умение делить двусложные и трехсложные слова с открытыми слогами (на-ша Ма-ша, ма-ли-на, бе-ре-за) на части.

Учить составлять слова из слогов (устно).

Учить выделять последовательность звуков в простых словах.

Образовательная область «Чтение художественной литературы»

«Содержание образовательной области „Чтение художественной литературы“ направлено на достижение цели формирования интереса и потребности в чтении (восприятии) книг через решение следующих задач:

- формирование целостной картины мира, в том числе первичных ценностных представлений;
- развитие литературной речи;
- приобщение к словесному искусству, в том числе развитие художественного восприятия и эстетического вкуса".*

Формирование интереса и потребности в чтении

Продолжать развивать интерес детей к художественной и познавательной литературе. Обращать их внимание на выразительные средства (образные слова и выражения, эпитеты, сравнения); помогать почувствовать красоту и выразительность языка произведения; прививать чуткость к поэтическому слову.

Пополнять литературный багаж сказками, рассказами, стихотворениями, загадками, считалками, скороговорками.

Воспитывать читателя, способного испытывать сострадание и сочувствие к героям книги, отождествлять себя с любимым персонажем. Развивать у детей чувство юмора.

Продолжать совершенствовать художественно-речевые исполнительские навыки детей при чтении стихотворений, в драматизациях (эмоциональность исполнения, естественность поведения, умение интонацией, жестом, мимикой передать свое отношение к содержанию литературной фразы).

Помогать детям объяснять основные различия между литературными жанрами: сказкой, рассказом, стихотворением.

Продолжать знакомить детей с иллюстрациями известных художников;

Примерные списки произведений для чтения детям

Русский фольклор.

Песенки. «Лиса рожью шла...»; «Чигарики-чок-чигарок...»; «Зима пришла...»; «Идет матушка весна...»; «Когда солнышко взойдет, роса на землю падет...».

Календарные обрядовые песни. «Коляда! Коляда! А бывает коляда...»; «Коляда, коляда, ты подай пирога...»; «Как пошла коляда...»; «Как на масляной неделе...»; «Тин-тин-ка...»; «Масленица, Масленица!».

Прибаутки. «Братцы, братцы!..»; «Федул, что губы надул?..»; «Ты пирог съел?»; «Где кисель — тут и сел»; «Глупый Иван...»; «Сбил-сколотил — вот колесо».

Небылицы. «Богат Ермошка». «Вы послушайте, ребята».

Сказки и былины. «Илья Муромец и Соловей-разбойник» (запись А. Гильфердинга, отрывок); «Василиса Прекрасная» (из сборника сказок А. Афанасьева); «Волк и лиса», обр. И. Соколова-Микитова. «Добрыня и Змей», пересказ Н. Колпаковой; «Снегурочка» (по народным сюжетам); «Садко» (запись П. Рыбникова, отрывок); «Семь Симеонов — семь работников», обр. И. Карнаутовой; «Сынко-Филипко», пересказ Е. Поленовой; «Не клей в колодец — пригодится воды напиться», обр. К. Ушинского.

Фольклор народов мира

Песенки. «Перчатки», «Кораблик», пер с англ. С. Маршака; «Мы пошли по ельнику», пер. со швед. И. Токмаковой; «Что видел», «Трое гуляк», пер. с франц. Н. Гернет и С. Гиппиус; «Ой, зачем ты жаворонок...», укр., обр. Г. Литвака; «Улитка», молд., обр. И. Токмаковой.

Сказки. Из сказок Ш. Перро (франц.): «Кот в сапогах», пер, Т. Габбе; «Айюга», нанайск., обр. Д. Нагишкина; «Каждый свое получил», эстон., обр. М. Булатова; «Голубая птица», туркм., обр. А. Александровой и М. Туберовского; «Беляночка и Розочка», пер. с нем. Л. Кон; «Самый красивый наряд на свете», пер. с япон. В. Марковой.

произведения поэтов и писателей России

Поэзия. М. Волошин. «Осенью»; С. Городецкий. «Первый снег»; М. Лермонтов. «Горные вершины» (из Гёте); Ю. Владимиров. «Оркестр»; Г Сапгир. «Считалки, скороговорки»; С. Есенин. «Пороша»; А. Пушкин «Зима! Крестьянин, торжествуя...» (из романа «Евгений Онегин»), «Птичка»; П. Соловьева. «Деньгиночь»; Н. Рубцов. «Про зайца»; Э. Успенский. «Страшная история», «Память». А. Блок. «На лугу»; С. Городецкий. «Весенняя песенка»;

В. Жуковский «Жаворонок» (в сокр.); Ф. Тютчев. «Весенние воды»; А. Фет. «Уж верба вся пушистая» (отрывок); Н. Заболоцкий. «На реке».

Проза. А. Куприн. «Слон»; М. Зощенко. «Великие путешественники»; К. Коровин. «Белка» (в сокр.); С. Алексеев. «Первый ночной таран»; Н. Телешов. «Уха» (в сокр.); Е. Воробьев. «Обрывок провода»; Ю. Коваль. «Русачок-травник», «Стожок»; Е. Носов. «Как ворона на крыше заблудилась»; С. Романовский. «На танцах».

Литературные сказки. А. Пушкин, «Сказка о мертвой царевне и о семи богатырях»; А. Ремизов. «Хлебный голос», «Гуси-лебеди»; К. Паустовский. «Теплый хлеб»; В. Даль. «Старик-годовик»; П. Ершов. «Конек-Горбунок»; К. Ушинский. «Слепая лошадь»; К. Драгунская. «Лекарство от послушности»; И. Соколов-Микитов. «Соль земли»; Г. Скребицкий. «Всяк по-своему».

Произведения поэтов и писателей разных стран

Поэзия. Л. Станчев. «Осенняя гамма», пер. с болг. И. Токмаковой; Б. Брехт. «Зимний разговор через форточку», пер. с нем. К. Орешина; Э. Лир. «Лимерики» («Жил-был старичок из Гонконга...», «Жил-был старичок из Винчестера...», «Жила на горе старушонка...», «Один старикашка с косоного...»), пер. с англ. Г. Кружкова.

Литературные сказки. Х.-К. Андерсен. «Дюймовочка», «Гадкий утенок» пер. с дат. А. Ганзен; Ф. Зальтен. «Бемби», пер. с нем. Ю. Нагибина; А. Линдгрэн. «Принцесса, не желающая играть в куклы», пер. со швед. Е. Соловьевой; С. Топелиус. «Три ржаных колоска», пер. со швед. А. Любарской.

для заучивания наизусть (по выбору воспитателей)

Я. Аким. «Апрель»; П. Воронько. «Лучше нет родного края», пер. с укр. С. Маршака; Е. Благинина. «Шинель»; Н. Гернет и Д. Хармс. «Очень-очень вкусный пирог»; С. Есенин. «Береза»; С. Маршак. «Тает месяц молодой...»; Э. Мошковская. «Добежали до вечера»; В. Орлов. «Ты лети к нам, скворушка...»; А. Пушкин. «Уж небо осенью дышало...» (из «Евгения Онегина»); Н. Рубцов. «Про зайца»; И. Суриков. «Зима»; П. Соловьева. «Подснежник»; Ф. Тютчев. «Зима недаром злится» (по выбору воспитателя).

для чтения в лицах

К. Аксаков. «Лизочек»; А. Фройденберг. «Великан и мышь», пер. с нем. Ю. Коринца; Д. Самойлов. «У Слоненка день рождения» (отрывки); Л. Левин. «Сундук»; С. Маршак. «Кошкин дом» (отрывки).

Дополнительная литература

Сказки. «Белая уточка», рус. из сборника сказок А. Афанасьева; «Мальчик с пальчик», из сказок Ш. Перро, пер. с фран. Б. Дехтерева.

Поэзия. «Вот пришло и лето красное...», рус. нар. песенка; А. Блок. «На лугу»; Н. Некрасов. «Перед дождем» (в сокр.); А. Пушкин. «За весной, красой природы...» (из поэмы «Пытаны»); А. Фет. «Что за вечер...» (в сокр.); С. Черный. «Перед сном», «Волшебник»; Э. Мошковская. «Хитрые старушки», «Какие бывают подарки»; В. Берестов. «Дракон»; Э. Успенский. «Память»; Л. Фадеева. «Зеркало в витрине»; И. Токмакова. «Мне грустно»; Д. Хармс. «Веселый старичок», «Иван-Торопышкин»; М. Валек. «Мудрецы», пер. со словац. Р. Сефа.

Проза. Д. Мамин-Сибиряк. «Медведко»; А. Раскин. «Как папа бросил мяч под автомобиль», «Как папа укрощал собачку»; М. Пришвин. «Курица на столбах»; Ю. Коваль. «Выстрел».

Литературные сказки. А. Усачев. «Про умную собачку Соню» (главы); Б. Поттер. «Сказка про Джемайму Нырнвлужу», пер. с англ. И. Токмаковой; М. Эме. «Краски», пер. с фран. И. Кузнецовой.

Направление «Художественно-эстетическое развитие»

Образовательная область «Художественное творчество»

«Содержание образовательной области „Художественное творчество“ направлено на достижение целей формирования интереса к эстетической стороне окружающей действительности, удовлетворение потребности детей в самовыражении через решение следующих задач:

- развитие продуктивной деятельности детей (рисование, лепка, аппликация, художественный труд);
- развитие детского творчества;
- приобщение к изобразительному искусству».*

Развитие продуктивной деятельности

Рисование

Предметное рисование. Совершенствовать умение изображать предметы по памяти и с натуры. Развивать наблюдательность, способность замечать характерные особенности предметов и передавать их средствами рисунка (форма, пропорции, расположение на листе бумаги).

Совершенствовать технику изображения. Продолжать развивать свободу и одновременно точность движений руки под контролем зрения, их плавность, ритмичность.

Расширять набор материалов, которые дети могут использовать в рисовании (гуашь, акварель, сухая и жирная пастель, сангина, угольный карандаш, гелевая ручка и др.). Предлагать соединять в одном рисунке разные материалы для создания выразительного образа. Направлять внимание детей на новые способы работы с уже знакомыми материалами (например, рисовать акварелью по сырому слою); разные способы создания фона для изображаемой картины: при рисовании акварелью и гуашью — до создания гневного изображения; при рисовании пастелью и цветными карандашами фон может быть подготовлен как вначале, так и по завершении основного изображения.

Продолжать формировать умение свободно владеть карандашом при выполнении линейного рисунка, упражнять в плавных поворотах руки при рисовании округлых линии, завитков в разном направлении (от веточки и от конца завитка к веточке, вертикально и горизонтально), учить осуществлять движение всей рукой при рисовании длинных линий, крупных форм, одними пальцами — при рисовании небольших форм и мелких деталей, коротких линий, штрихов, травки (хохлома), оживок (городец) и др.

Развивать умение видеть красоту созданного изображения и в передаче формы, плавности, слитности линий или их тонкости, изящности, ритмичности расположения линий и пятен, равномерности закрашивания рисунка; чувствовать плавные переходы оттенков цвета, получившиеся при равномерном закрашивании и регулировании нажима на карандаш.

Развивать представление о разнообразии цветов и оттенков, опираясь на реальную окраску предметов, декоративную роспись, сказочные сюжеты; учить создавать цвета и оттенки.

Постепенно подводить детей к обозначению цветов, включающих два оттенка (желто-зеленый, серо-голубой) или уподобленных природным (малиновый, персиковый и т.п.). Обращать их внимание на изменчивость цвета предметов (например, в процессе роста помидоры зеленые, а созревшие — красные). Учить замечать изменение цвета в природе в связи с изменением погоды (небо голубое в солнечный день и серое—в пасмурный), Развивать цветочное восприятие в целях обогащения колористической гаммы рисунка.

Закреплять умение детей различать оттенки цветов и передавать их в рисунке; развивать восприятие, способность наблюдать и сравнивать цвета окружающих предметов, явлений (нежно-зеленые только что появившиеся листочки, бледно-зеленые стебли одуванчиков и их темно-зеленые листья и т. п.).

Сюжетное рисование. Совершенствовать умение детей размещать изображения на листе в соответствии с их реальным расположением (ближе или дальше от рисующего; ближе к нижнему краю листа — передний план или дальше от него—задний план); передавать различия в величине изображаемых предметов (дерево высокое, цветок ниже дерева; воробышек маленький, ворона большая и т.п.). Формировать умение строить композицию рисунка; передавать движения людей и животных, растений, склоняющихся от ветра. Продолжать формировать умение передавать в рисунках как сюжеты народных сказок, так и авторских произведений (стихотворений, сказок, рассказов); проявлять самостоятельность в выборе темы, композиционного и цветового решения.

Декоративное рисование. Продолжать развивать декоративное творчество детей; умение создавать узоры по мотивам народных росписей, уже знакомых детям и новых (городецкая, гжельская, хохломская, жостовская, мезенская роспись и др.). Формировать умение выделять и передавать цветовую гамму народного декоративного искусства определенного вида. Закреплять умение создавать композиции на листах бумаги разной формы, силуэтах предметов и игрушек; расписывать вылепленные детьми игрушки.

Закреплять умение при составлении декоративной композиции на основе того или иного вида народного искусства использовать характерные для него элементы узора и цветовую гамму.

Лепка

Развивать творчество детей. Формировать умение свободно использовать для создания образов предметов, объектов природы, сказочных персонажей разнообразные приемы, усвоенные ранее; передавать форму основной части и других частей, их пропорции, позу, характерные особенности изображаемых объектов; обрабатывать поверхность формы движениями пальцев и сгеккой.

Продолжать формировать умение передавать характерные движения человека и животных, создавать выразительные образы (птичка подняла крылышки, приготовилась лететь; козлик скачет, девочка танцует; дети делают гимнастику — коллективная композиция).

Развивать умение создавать скульптурные группы из двух-трех фигур, развивать чувство композиции, умение передавать пропорции предметов, их соотношение по величине, выразительность поз, движений, деталей.

Декоративная лепка. Продолжать развивать навыки декоративной лепки; учить использовать разные способы лепки (налеп, углубленный рельеф), применять стеку. Учить при лепке из глины расписывать пластину, создавать узор стекой; создавать из глины, разноцветного пластилина предметные и сюжетные, индивидуальные и коллективные композиции.

Аппликация

Совершенствовать умение создавать предметные и сюжетные изображения с натуры и по представлению; развивать чувство композиции (учить красиво располагать фигуры на листе бумаги формата, соответствующего пропорциям изображаемых предметов).

Развивать умение составлять узоры и декоративные композиции из геометрических и растительных элементов на листах бумаги разной формы; изображать птиц, животных по собственному замыслу и по мотивам народного искусства.

Закреплять приемы вырезания симметричных предметов из бумаги, сложенной вдвое; несколько предметов или их частей из бумаги, сложенной гармошкой.

При создании образов поощрять применение разных приемов вырезания, обрывания бумаги, наклеивания изображений (намазывая их клеем полностью или частично, создавая иллюзию передачи объема); учить мозаичному способу изображения с предварительным легким обозначением карандашом формы частей и деталей картинки. Продолжать развивать чувство цвета, колорита, композиции. Поощрять проявления творчества.

Развитие детского творчества

Формировать у детей устойчивый интерес к изобразительной деятельности. Обогащать сенсорный опыт, включать в процесс ознакомления с предметами движения рук по предмету.

Продолжать развивать образное эстетическое восприятие, образные представления, формировать эстетические суждения; учить аргументированно и развернуто оценивать свои работы и работы сверстников, обращая внимание на обязательность доброжелательного и уважительного отношения к работам товарищей.

Формировать эстетическое отношение к предметам и явлениям окружающего мира, произведениям искусства, к художественно-творческой деятельности.

Воспитывать самостоятельность; развивать умение активно и творчески применять ранее усвоенные способы изображения в рисовании, лепке и аппликации, используя выразительные средства.

Совершенствовать умение рисовать с натуры; развивать аналитические способности, умение сравнивать предметы между собой, выделять особенности каждого предмета. Совершенствовать умение изображать предметы, передавая их форму, величину, строение, пропорции, цвет, композицию.

Продолжать развивать коллективное творчество. Воспитывать стремление действовать согласованно, договариваться о том, кто какую часть работы будет выполнять, как отдельные изображения будут объединяться в общую картину.

Формировать умение замечать недостатки своих работ и исправлять их: вносить дополнения для достижения большей выразительности создаваемого образа.

Приобщение к изобразительному искусству

Формировать основы художественной культуры. Продолжать развивать интерес к искусству. Закреплять знания об искусстве как виде творческой деятельности людей, о видах искусства (декоративно-прикладное, изобразительное искусство, литература, музыка, архитектура, театр, танец, кино, цирк).

Расширять знания детей об изобразительном искусстве, развивать художественное восприятие произведений изобразительного искусства. Продолжать знакомить детей с произведениями живописи; И. Шишкин («Рожь», «Утро в сосновом лесу»), И. Левитан («Золотая осень», «Март», «Весна. Большая вода»), А. Саврасов («Грачи прилетели»), А. Пластов («Полдень», «Летом», «Сенокос»), В. Васнецов («Аленушка», «Богатыри», «Иван-царевич на Сером волке») и др.

Расширять представление о скульптуре малых форм, выделяя образные средства выразительности (форма, пропорции, цвет, характерные детали, поза, движения и др.).

Расширять представления о художниках — иллюстраторах детской книги (И. Билибин, Ю. Васнецов, В. Конашевич, В. Лебедев, Т. Маврика, Е. Чарушин и др.).

Продолжать знакомить детей с народным декоративно-прикладным искусством (гжельская, хохломская, жостовская, мезенская роспись), с керамическими изделиями, народными игрушками.

Продолжать знакомить с архитектурой, закреплять и обогащать знания детей о том, что существуют здания различного назначения (жилые дома, магазины, кинотеатры, детские сады, школы и др.).

Развивать умение выделять сходство и различия архитектурных сооружений одинакового назначения. Учить выделять одинаковые части конструкции и особенности деталей.

Познакомить со спецификой храмовой архитектуры: купол, арки, аркатурный пояс по периметру здания, барабан (круглая часть под куполом) и т.д. Знакомить с архитектурой, опираясь на региональные особенности местности, в которой они живут. Рассказать детям, что, как и в каждом виде искусства, в архитектуре есть памятники, которые известны во всем мире: в России это Кремль, собор Василия Блаженного, Зимний дворец, Исаакиевский собор, Петергоф, памятники «Золотого кольца» и другие — в разных городах свои.

Развивать умение передавать в художественной деятельности образы архитектурных сооружений, сказочных построек. Поощрять стремление изображать детали построек (наличники, резной подзор по контуру крыши).

Расширять знания детей о творческой деятельности, ее особенностях; учить называть виды художественной деятельности, профессию деятеля искусства (художник, композитор, артист, танцор, певец, пианист, скрипач, режиссер, директор театра, архитектор и т. п.).

Развивать эстетические чувства, эмоции, переживания; учить самостоятельно создавать художественные образы в разных видах деятельности.

Объяснять детям значение органов чувств человека для художественной деятельности, учить соотносить органы чувств с видами искусства (музыку слушают, картины рассматривают, стихи читают и слушают и т.д.).

Познакомить детей с историей и видами искусства; учить различать народное и профессиональное искусство. Организовать посещение выставки, театра, музея, цирка (совместно с родителями).

Формировать положительное отношение к искусству.

Расширять представления о разнообразии народного искусства, художественных промыслов (различные виды материалов, разные регионы страны и мира). Воспитывать интерес к искусству родного края; прививать любовь и бережное отношение к произведениям искусства.

Поощрять активное участие детей в художественной деятельности по собственному желанию и под руководством взрослого.

Эстетическая развивающая среда. Продолжать расширять представления детей об окружающей среде (оформление помещений, участка детского сада, парка, сквера).

Развивать стремление любоваться красотой объектов окружающей среды: изделиями народных промыслов, природой, архитектурными сооружениями.

Учить детей выделять радующие глаз компоненты окружающей среды (окраска стен, мебель, оформление участка и т.п.).

Привлекать детей к оформлению выставок в группе, детском саду, к организации игровых уголков, расположению материалов для самостоятельной творческой деятельности и т. п.

Формировать у детей умение эстетически оценивать окружающую среду, высказывать оценочные суждения, обосновывать свое мнение.

Образовательная область «Музыка»

«Содержание образовательной области „Музыка“ направлено на достижение цели развития музыкальности детей, способности эмоционально воспринимать музыку через решение следующих задач:

- развитие музыкально художественной деятельности;
- приобщение к музыкальному искусству».

Музыкально-художественная деятельность, приобщение к музыкальному искусству

Слушание

Слушание

Продолжать приобщать детей к музыкальной культуре, воспитывать художественно-эстетический вкус.

Обогащать музыкальные впечатления детей, вызывать яркий эмоциональный отклик при восприятии музыки разного характера.

Знакомить с элементарными музыкальными понятиями: музыкальный образ, выразительные средства, музыкальные жанры (балет, опера); профессиями (пианист, дирижер, композитор, певица и певец, балерина и бал-лерио, художник и др.).

Продолжать развивать навыки восприятия звуков по высоте в пределах квинты—терции. Обогащать впечатления детей, формировать музыкальный вкус, развивать музыкальную память. Способствовать развитию мышления, фантазии, памяти, слуха.

Знакомить с элементарными музыкальными понятиями (темп, ритм); жанрами (опера, концерт, симфонический концерт), творчеством композиторов и музыкантов.

Познакомить детей с мелодией Государственного гимна Российской Федерации.

Пение

Совершенствовать певческий голос и вокально-слуховую координацию.

Закреплять практические навыки выразительного исполнения песен в пределах от *do* первой октавы до *re* второй октавы. Учить брать дыхание и удерживать его до конца фразы; обращать внимание на артикуляцию (дикцию),

Закреплять умение петь самостоятельно, индивидуально и коллективно, с музыкальным сопровождением и без него.

Песенное творчество

Развивать умение самостоятельно придумывать мелодии, используя в качестве образца русские народные песни; самостоятельно импровизировать мелодии на заданную тему по образцу и без него, используя для этого знакомые песни, музыкальные пьесы и танцы.

Музыкально-ритмические движения

Способствовать дальнейшему развитию навыков танцевальных движений, умения выразительно и ритмично двигаться в соответствии с разнообразным характером музыки, передавая в танце эмоционально-образное содержание.

Знакомить с национальными плясками (русские, белорусские, украинские и т.д.).

Развивать танцевально-игровое творчество; формировать навыки художественного исполнения различных образов при инсценировании песен, театральных постановок.

Музыкально-игровое и танцевальное творчество

Способствовать развитию творческой активности детей в доступных видах музыкальной исполнительской деятельности (игра в оркестре, пение, танцевальные движения и т.п.).

Совершенствовать умение импровизировать под музыку соответствующего характера (лыжник, конькобежец, наездник, рыбак; лукавый котик; сердитый козлик и т.п.).

Закреплять умение придумывать движения, отражающие содержание песни; выразительно действовать с воображаемыми предметами.

Развивать самостоятельность в поисках способа передачи в движениях музыкальных образов.

Формировать музыкальные способности; содействовать проявлению активности и самостоятельности.

Игра на детских музыкальных инструментах

Знакомить с музыкальными произведениями в исполнении различных инструментов и в оркестровой обработке.

Совершенствовать навыки игры на металлофоне, свирели, ударных и электронных музыкальных инструментах, русских народных музыкальных инструментах: трещотках, погремушках, треугольниках; умение исполнять музыкальные произведения в оркестре в ансамбле.

Примерный музыкальный репертуар

слушание

«Детская полька», муз. М. Глинки; «Марш», муз. С. Прокофьева; «Колыбельная», муз. В. Моцарт; «Болезнь куклы», «Похороны куклы», «Новая кукла», «Камаринская», муз. П. Чайковского; «Осень», муз. Ан. Александрова, сл. М. Пожаровой; «Веселый крестьянин», муз. Р. Шумана; «Осень» (из цикла «Времена года» А. Вивальди); «Октябрь» (из цикла «Времена года» П. Чайковского); произведения из альбома «Бусинки» - А. Гречанинова; «Море», «Белка», муз. Н. Римского-Корсакова (из оперы «Сказка о царе Салтане»); «Табакерочный вальс», муз. А. Даргомыжского; «Итальянская полька», муз. С. Рахманинова; «Танец с саблями», муз. А. Хачатуряна; «Зима пришла», «Тройка», муз. Г. Свиридова; «Вальс-шутка», «Гавот», «Полька». «Танец», муз. Д. Шостаковича; «Кавалерийская», муз. Д. Кабалевского; «Зима» из цикла «Времена года» А. Вивальди; «В пещере горного короля» (сюита из музыки к драме Г. Ибсена «Пер Гюнт»), «Шествие гномов», соч. 54 Э. Грига; «Песня жаворонка», муз. П. Чайковского; «Пляска птиц», муз. Н. Римского-Корсакова (из оперы «Снегурочка»); «Рассвет на Москве-реке», муз. М. Мусоргского (вступление к опере «Хованщина»); «Грустная песня», «Старинный танец», «Весна и осень», муз. Г. Свиридова; «Весна» из цикла «Времена года» А. Вивальди; Органная токката ре минор И.-С. Баха. «На гармонике» из альбома «Бусинки» А. Гречанинова и другие произведения из детских альбомов фортепианных пьес (по выбору музыкального руководителя); «Менуэт» из детского альбома «Бирюльки» С. Майкапара: «Ромашковая Русь», «Незабудковая гжель», «Свирель да рожок», «Палех» и «Наша хохлома», муз. Ю. Чичкова (сб. «Ромашковая Русь»); «Лето» из цикла «Времена года» А. Вивальди.

Могут исполняться и другие произведения русских и западноевропейских композиторов (по выбору музыкального руководителя).

Пение

Упражнения на развитие слуха и голоса. «Лиса по лесу ходила», рус. нар. песня; «Бубенчики», «Наш дом», «Дудка», «Кукушечка», муз. Е. Тиличевой, сл. М. Долинова; «Ходит зайка по саду», рус. нар. мелодии; «Спите, куклы», «В школу», муз. Е. Тиличевой, сл. М. Долинова; «Волк и козлята», эстон. нар. песня; «Зайка», «Петрушка», муз. В. Карасевой; «Труба». «Конь», муз. Е. Тиличевой, сл. Н. Найденовой; «В школу», муз. Е. Тиличевой, сл. М. Долинова; «Котя-коток», «Колыбельная», «Горошина», муз. В. Карасевой; «Качели», муз. Е. Тиличевой, сл. М. Долинова; «А я по лугу», рус. нар. мелодии; «Скок-скок, поскок», рус. нар. песня; «Огород», муз. В. Карасевой; «Вальс», «Чепуха», «Балалайка», муз. Е. Тиличевой, сл. Н. Найденовой. шУ Песни. «Листопад»; муз. Т. Попатенко, сл. Е. Авдиенко; «Здравствуй, Родина моя!», муз. Ю. Чичкова, сл. К. Ибряева; «Моя Россия», муз. Г. Струве; «Нам в любой мороз тепло», муз. М. Парцхаладзе; «Улетают журавли», муз. В. Кикто; «Будет горка во дворе», муз. Т. Попатенко, сл. Е. Авдиенко; «Зимняя песенка», муз. М. Красева, сл. С. Вышеславцевой; «Елка», муз. Е. Тиличевой, сл. Е. Шмановой; «К нам приходит Новый год», муз. В. Герчик, сл. З. Петровой; «Мамин праздник», муз. Ю. Гурьева, сл. С. Вигдорова; «Самая хорошая», муз. В. Иванникова, сл. О. Фадеевой; «Спят деревья на опушке», муз. М. Иорданского, сл. И. Черницкой; «Хорошо у нас в саду», муз. В. Герчик, сл. А. Пришельца; «Хорошо, что снежок пошел», муз. А. Островского; «Новогодний хоровод», муз. Т. Попатенко; «Это мамин день», муз. Ю. Тугаринова; «Новогодняя хороводная», муз. С. Шнайдера; «Песенка про бабушку», «Брат-солдат», муз. М. Парцхаладзе; «Пришла весна», муз. З. Левиной, сл. Л. Некрасовой; «Веснянка», укр. нар. песня, обр. Г. Лобачева; «Спят деревья на опушке», муз. М. Иорданского, сл. И. Черницкой; «Во поле береза стояла», рус. нар. песня, обр. Н. Римского-Корсакова; «Я хочу учиться», муз. А. Долуханяна, сл. З. Петровой; «До свидания, детский сад», муз. Ю. Слонова, сл. В. Малкова; «Мы теперь ученики», муз. Г. Струве; «Праздник Победы», муз. М. Парцхаладзе; «Урок», муз. Т. Попатенко. «Летние цветы», муз. Е. Тиличевой, сл. Л. Некрасовой; «Как пошли наши подружки», рус. нар. песня; «Про козлика», муз. Г. Струве; «На мосточке», муз. А. Филиппенко; «Песня о Москве», муз. Г. Свиридова; «Кто придумал песенку», муз. Д. Льва-Компанейца.

песенное творчество

«Осенью», муз. Г. Зингера; «Веселая песенка», муз. Г. Струве, сл. В. Викторова; «Грустная песенка», муз. Г. Струве; «Плясовая», муз. Т. Ломовой; «Весной», муз. Г. Зингера; «Тихая песенка», «Громкая песенка», муз. Г. Струве; «Медленная песенка», «Быстрая песенка», муз. Г. Струве.

Музыкально-ритмические движения

Упражнения. «Марш», муз. И. Кишко; ходьба бодрим и спокойным шагом под «Марш», муз. М. Робера; «Бег», «Цветные флажки», муз. Е. Тиличевой; «Кто лучше скачет?», «Бег», муз. Т. Ломовой; «Шагают девочки и мальчики», муз. В. Золотарева; «Поднимаю и скрещиваю флажки» («Этюд», муз. К. Гуригта). «Кто лучше скачет?», «Бег», муз. Т. Ломовой; «Смелый наездник», муз. Р. Шумана; «Качание рук», польск. нар. мелодия, обр. В. Иванникова; «Упражнение с лентами», муз. В. Моцарта; «Потопаем-покружимся»; «Ах, улица, улица широкая», рус. нар. мелодия, обр. Т. Ломовой; «Полоскать платочки»: «Ой, утушка луговая», рус. нар. мелодия, обр. Т. Ломовой; «Упражнение с цветами», муз. Т. Ломовой; «Упражнение с флажками», нем. нар. танцевальная мелодия; «Упражнение с кубиками»,

муз. С. Соснина; «Погремушки», муз. Т. Вилькорейской; «Упражнение с мячами», «Скакалки», муз. А. Петрова; «Упражнение с лентой» (швед. нар. мелодия, обр. Л. Вишкарева); «Упражнение с лентой» («Игровая», муз. И. Кишко).

Этюды. «Попляшем» («Барашенька», рус. нар. мелодия); «Дождик» («Дождик», муз. Н. Любарского); «Лошадки» («Танец», муз. Дарондо); «Обидели», муз. М. Степаненко; «Медведи пляшут», муз. М. Красева. Показывай направление («Марш», муз. Д. Кабалева); каждая пара пляшет по-своему («Ах ты, береза», рус. нар. мелодия); «Попрыгунья», «Упрямец», муз. Г. Свиридова; «Лягушки и аисты», муз. В. Витлина; «Пляска бабочек», муз. Е. Тиличевой.

Танцы и пляски. «Парная пляска», карельск. нар. мелодия; «Танец с колосьями», муз. И. Дунаевского (из кинофильма «Кубанские казаки»); «Круговой галоп», венг. нар. мелодия; «Пружинка», муз. Ю. Чичкова («Полька»); «Парный танец», латыш. нар. мелодия; «Задорный танец», муз. В. Золотарева; «Полька», муз. В. Косенко. «Вальс», муз. Е. Макарова; «Полька», муз. П. Чайковского; «Менуэт», муз. С. Майкапара; «Вальс», муз. Г. Бахман; «Яблочко», муз. Е. Глиэра (из балета «Красный мак»); «Тачанка», муз. К. Листова. «Мазурка», муз. Г. Венявского; «Каблучки», рус. нар. мелодия, обр. Е. Адлера; «Прялица», рус. нар. мелодия, обр. Т. Ломовой; «Русская пляска с ложками», «А я по лугу», «Полянка», рус. нар. мелодии; «Посеяли девки лен», рус. нар. песни; «Сударушка», рус. нар. мелодия, обр. Ю. Слонова; «Кадриль с ложками», рус. нар. мелодия, обр. Е. Туманяна. «Плясовая», муз. Т. Ломовой; «Уж я колышки тешу», рус. нар. песня, обр. Е. Тиличевой; «Тачанка», муз. К. Листова; «Вальс», муз. Ф. Шуберта; «Пошла млада», «Всем, Надюша, расскажи», «Посеяли девки лен», рус. нар. песни; «Сударушка», рус. нар. мелодия, обр. Ю. Слонова; «Барыня», рус. нар. песня, обр. В. Кикто; «Пойду ль. выйду ль я», рус. нар. мелодия.

Характерные танцы. «Танец Петрушек», муз. А. Даргомыжского («Вальс»); «Танец снежинок», муз. А. Жилина; «Выход к пляске медвежат», муз. М. Красева; «Матрешки», муз. Ю. Слонова, сл. Л. Некрасовой; «Веселый слоник», муз. В. Комарова.

Хороводы. «Выйду ль я на реченьку», рус. нар. песня, обр. В. Иванникова; «На горе-то калина», рус. нар. мелодия, обр. А. Новикова; «Зимний праздник», муз. М. Старокадомского; «Под Новый год», муз. Е. Зарицкой; «К нам приходит Новый год», муз. В. Герчик, сл. З. Петровой; «Во поле береза стояла», рус. нар. песня, обр. Н. Римского-Корсакова; «Во саду ли. в огороде», рус. нар. мелодия, обр. И. Арсеева.

Музыкальные игры

Игры. «Бери флажок», «Найди себе пару», венг. нар. мелодии; «Зайцы и лиса», «Кот и мыши», муз. Т. Ломовой; «Кто скорей?», муз. М. Шварца; «Игра с погремушками», муз. Ф. Шуберта «Экссез»; «Звероловы и звери», муз. Е. Тиличевой; «Поездка», «Прогулка», муз. М. Кусе (к игре «Поезд»); «Пастух и козлята», рус. нар. песня, обр. В. Трутовского.

Игры с пением. «Плетень», рус. нар. мелодия «Сеяли девушки», обр. И. Книко; «Узнай по голосу», муз. В. Ребикова («Пьеса»); «Теремок», «Метелица», «Ой, вставала я ранешенько», рус. нар. песни; «Ищи», муз. Т. Ломовой; «Как на тоненький ледок», рус. нар. песня. «Сеяли девушки», обр. И. Кишко; «Тень-тень», муз. В. Калининкова; «Со вьюном я хожу», рус. нар. песня, обр. А. Гречанинова; «Земелгошка-чернозем», рус. нар. песня; «Савка и Гришка», белорус. нар. песня; «Уж как по мосту-мосточку», «Как у наших у ворот», «Камаринская», обр. А. Быканова; «Зайчик», «Медве-дгошка», рус. нар. песни, обр. М. Красева; «Журавель», укр. нар. песня; «Игра с флажками», муз. Ю. Чичкова.

Музыкально-дидактические игры

Развитие звуковысотного слуха. «Три поросенка», «Подумай, отгадай», «Звуки разные бывают», «Веселые петрушки».

Развитие чувства ритма. «Прогулка в парк», «Выполни задание», «Определи по ритму».

Развитие тембрового слуха. «Угадай, на чем играю», «Рассказ музыкального инструмента», «Музыкальный домик».

Развитие диатонического слуха. «Громко - тихо запоем», «Звенящие колокольчики, ищи».

Развитие восприятия музыки. «На лугу», «Песня — танец — марш», «Времена года», «Наши любимые произведения».

Развитие музыкальной памяти. «Назови композитора», «Угадай песню», «Повтори мелодию», «Узнай произведение».

Инсценировки и музыкальные спектакли

«Как у наших у ворот», рус. нар. мелодия, обр. В. Агафонникова; «Как на тоненький ледок», рус. нар. песня; «На зеленом лугу», рус. нар. мелодия; «Заинька, выходи», рус. нар. песня, обраб. Е. Тиличевой; «Комара женить мы будем», «Со вьюном я хожу», рус. нар. песни, обр. В. Агафонникова; «Новогодний бал», «Под сенью дружных муз», «Золушка», авт. Т. Коренева. «Муха-цокотуха» (опера-игра по мотивам сказки К. Чуковского), муз. М. Красева.

Развитие танцевально-игрового творчества

«Полька», муз. Ю. Чичкова; «Танец медведя и медвежат» («Медведь», муз. Г. Галинина); «Уж я колышки тешу», рус. нар. песня, обр. Е. Тиличевой; «Хожу я по улице», рус. нар. песня, обр. А. Б. Дюбюк; «Зимний празд-зик», муз. М. Старокадомского; «Вальс», муз. Е. Макарова; «Тачанка», муз. К. Листова; «Два петуха», муз. С. Разоренова; «Вышли куклы танцевать», муз. В. Витлина; «Полька», латв. нар. мелодия, обр. А. Жилинского; «Русский перепляс», рус. нар. песня, обр. К. Волкова; «Потерялся львенок», муз. В. Энке, сл. В. Лапина; «Черная пантера», муз. В. Энке, сл. К. Райкинэ; «Вальс петушков», муз. И. Сгрибога.

игра на детских музыкальных инструментах

«Бубенчики», «В школу» и «Гармошка», муз. Е. Тиличевой, сл. М. Долинова; «Андрей-воробей», рус. нар. песня, обр. Е. Тиличевой; «Наш оркестр», муз. Е. Тиличевой, сл. Ю. Островского; «Латвийская полька», обр. М.-Раухвергера; «На зеленом лугу», «Во саду ли, в огороде», «Сорока-сорока», рус. нар. мелодии; «Белка» (отрывок из оперы «Сказка о царе Сал-тане», муз. Н. Римского-Корсакова); «Ворон», рус. нар. прибаутка, обр. Е. Тиличевой; «Я на горку шла», «Во поле береза стояла», рус. нар. песни; «Ой, лопнул обруч», укр. нар. мелодия, обр. И. Берковича; «К нам гости пришли», муз. Ан. Александрова; «Вальс», муз. Е. Тиличевой; «В нашем оркестре», муз. Т. Попатенко.

РАЗДЕЛ 7

Взаимодействие с родителями воспитанников

Важной стороной образовательного процесса в нашем дошкольном учреждении является взаимодействие педагогов с родителями воспитанников, которые, с одной стороны, являются непосредственными заказчиками образовательных услуг, с другой – обладают определенным педагогическим потенциалом и способны обогащать воспитательно-образовательный процесс положительным семейным опытом.

Педагогический коллектив строит свою работу по воспитанию и развитию детей в тесном контакте с семьёй. С целью включения родителей в образовательный процесс проводились открытые совместные занятия, на которых родители имели возможность познакомиться с успехами своего ребёнка, быть активными участниками занятий. Родители имели возможность взять литературу для домашних занятий, получали консультации у педагога-психолога, учителя-логопеда детского сада. Двери детского сада всегда открыты для родителей: они могут присутствовать на занятиях, побыть со своим ребёнком на прогулке, во время проведения режимных моментов.

Доверительное отношение родителей к педагогам складывается и во время посещения семей, при проведении совместных праздников.

Формы работы с родителями

Анкетирование и тестирование

Семинары для родителей

Библиотека для родителей

Родительские собрания

Совместная деятельность

Индивидуальное консультирование

Составление рекомендаций

Фотовыставки

Информационный стенд

Посещение семей

Почтовый ящик

Работа с социально-неблагополучными семьями и семьями – опекунами

В детском саду при МБОУ «Шатиловский лицей» работа в этом направлении осуществляется в соответствии с Конвенцией о правах ребёнка, законом «Об образовании», приказом Минобрнауки РФ № 636 от 22.10. 1999 «Об утверждении Положения о службе практической психологии в системе Министерства образования Российской Федерации», «Типовым положением о дошкольном образовательном учреждении».

С детьми из этих семей проводятся следующие мероприятия:

- диагностика тревожности;
- диагностика коммуникативных навыков;
- диагностика психического развития;
- коррекция отклонений в эмоционально-познавательном развитии;
- общеразвивающие занятия и мероприятия в соответствии с программой обучения воспитания в МДОУ.

С родителями социально - неблагополучных семей проводятся следующие мероприятия:

- посещение семей, с целью выявления условий жизни детей;
- анкетирование;
- мониторинг детско-родительских отношений;
- беседы с родителями на темы детско-родительских отношений;
- консультации специалистов по вопросам воспитания детей;
- вовлечение родителей в педагогический процесс ДОУ, через выполнение поручений и заданий педагогов и родительского совета;
- родительские собрания в соответствии с планом функционирования ДОУ.

Информация о работе с детьми, находящимися в тяжёлой жизненной ситуации, поступает в отдел опеки и попечительства.

Преимственность в работе ДОУ и школы



Изменения и дополнения образовательной программы

В образовательную программу вносятся изменения в случае, если:

вводятся в воспитательно-образовательный процесс новые программы и технологии, требующие диагностики уровня развития детей;

появились новые взаимосвязи с различными учреждениями и организациями;

изменились условия реализации программы в связи с пополнением предметно-развивающей среды, оборудованием кабинетов специалистов, игротек, помещений специального назначения (экологическая комната, зимний сад, кабинет конструирования, комната развивающих игр, музей, библиотека и др.);

ДОУ начинает работу по внедрению какой-либо инновации, участвует в экспериментальной деятельности.